

SMAPAP

SISTEMA MUNICIPAL DE AGUA POTABLE Y ALCANTARILLADO DE PROGRESO

ADMINISTRACIÓN 2021-2024



ASEY
AUDITORIA SUPERIOR
DEL ESTADO DE YUCATÁN

RECEPCIÓN DE INFORMES
DE LA CUENTA PÚBLICA
Y CORRESPONDENCIA

Se entrega el informe trimestral del ejercicio de los Recursos públicos del periodo Julio a Septiembre 2022

12 ENE. 2023
000162
HORA: 9:43
RECIBIDO Vo. Bo.

Progreso, Yucatán a 11 de Diciembre de 2022.

CP MARIO CAN MARÍN
AUDITOR SUPERIOR DEL ESTADO DE YUCATÁN.
PRESENTE.

De conformidad con lo dispuesto en el artículo 69 de la Ley de Fiscalización de la Cuenta Pública del Estado de Yucatán y para efectos de su Fiscalización y revisión adjuntamos a la presente el informe Avance de Gestión Financiera consolidado del organismo municipal descentralizado Sistema Municipal de Agua Potable y Alcantarillado de Progreso Yucatán, correspondiente al periodo de Julio a Septiembre de 2022, el cual consta de 35 hojas foliadas con los siguientes documentos:

1. Estado analítico Presupuestario de Ingresos y Egresos.
2. Estado de Situación Financiera.
3. Estado de Gasto Presupuestal Programático.
Estado de Situación de la Deuda Pública y su Costo Financiero. (Intereses de la deuda y Endeudamiento Neto) *No entregado*
5. Estado de Origen y Aplicación de Recursos
6. Informe de Avance Físico - Financiero de la Obra Pública
7. Informe del Registro y Movimiento del Padrón Inmobiliario
8. Estado de Actividades
9. Estado de Variación en la Hacienda Pública
10. Estado de Flujos de Efectivo
11. Información presupuestaria como lo especifica el Art.156 fracción II incisos a y b
12. Estado analítico del activo
13. Auxiliares de Cuentas
14. Plantilla de nómina (actualizado periódicamente)

C. JULIAN ZACARIAS CURI
PRESIDENTE DEL CONSEJO DIRECTIVO

CP. RAFAEL ANTONIO LUNA GUTIERREZ
DIRECTOR DEL S.M.A.P.A.P.

Estado Analítico de Ingresos
Del 01/jul/2022 Al 30/sep/2022

Fecha y hora de Impresión | 10/oct/2022 | 11:13 a.m.

Usr: lellani
Rep: rptEstadoPresupuestoIngresosRB_CP_2019

Rubro de Ingresos	Ingreso					Diferencia (6=5-1)
	Estimado (1)	Ampliaciones y Reducciones (2)	Modificado (3=1+2)	Devengado (4)	Recaudado (5)	
IMPUESTOS	\$0.00	\$0.00	\$0.00	\$0.00	\$0.00	0.00
CUOTAS Y APORTACIONES DE SEGURIDAD SOCIAL	\$0.00	\$0.00	\$0.00	\$0.00	\$0.00	0.00
CONTRIBUCIONES DE MEJORAS	\$0.00	\$0.00	\$0.00	\$0.00	\$0.00	0.00
DERECHOS	\$44,708,950.00	\$0.00	\$44,708,950.00	\$9,686,989.73	\$9,686,989.73	-35,021,960.27
PRODUCTOS	\$0.00	\$0.00	\$0.00	\$0.00	\$0.00	0.00
APROVECHAMIENTOS	\$0.00	\$0.00	\$0.00	\$0.00	\$0.00	0.00
INGRESOS POR VENTA DE BIENES, PRESTACIÓN DE SERVICIOS Y OTRAS PARTICIPACIONES, APORTACIONES, CONVENIOS, INCENTIVOS DERIVADOS DE PARTICIPACIONES, ASIGNACIONES, SUBSIDIOS Y SUBVENCIÓNES, Y PRODUCTOS DERIVADOS DE FINANCIAMIENTOS	\$0.00	\$0.00	\$0.00	\$0.00	\$0.00	0.00
Total	\$44,708,950.00	\$0.00	\$44,708,950.00	\$9,686,989.73	\$9,686,989.73	-35,021,960.27
Ingresos Excedentes						

Estado Analítico de Ingresos por Fuente de Financiamiento	Ingreso					Diferencia (6=5-1)
	Estimado (1)	Ampliaciones / Reducciones (2)	Modificado (3=1+2)	Devengado (4)	Recaudado (5)	
Ingresos del Poder Ejecutivo Federal o Estatal y de los Municipios						
IMPUESTOS	\$0.00	\$0.00	\$0.00	\$0.00	\$0.00	0.00
CUOTAS Y APORTACIONES DE SEGURIDAD SOCIAL	\$0.00	\$0.00	\$0.00	\$0.00	\$0.00	0.00
CONTRIBUCIONES DE MEJORAS	\$0.00	\$0.00	\$0.00	\$0.00	\$0.00	0.00
DERECHOS	\$44,708,950.00	\$0.00	\$44,708,950.00	\$9,686,989.73	\$9,686,989.73	-35,021,960.27
PRODUCTOS	\$0.00	\$0.00	\$0.00	\$0.00	\$0.00	0.00
APROVECHAMIENTOS	\$0.00	\$0.00	\$0.00	\$0.00	\$0.00	0.00
PARTICIPACIONES, APORTACIONES, CONVENIOS, INCENTIVOS DERIVADOS DE PARTICIPACIONES, ASIGNACIONES, SUBSIDIOS Y SUBVENCIÓNES	\$0.00	\$0.00	\$0.00	\$0.00	\$0.00	0.00
TRANSFERENCIAS, ASIGNACIONES, SUBSIDIOS Y SUBVENCIÓNES	\$0.00	\$0.00	\$0.00	\$0.00	\$0.00	0.00
Ingresos de los Entes Públicos de los Poderes Legislativo y Judicial, de los Órganos Autónomos y del Sector Paraestatal o Paramunicipal, así como de las Empresas Productivas del Estado						
CUOTAS Y APORTACIONES DE SEGURIDAD SOCIAL	\$0.00	\$0.00	\$0.00	\$0.00	\$0.00	0.00
PRODUCTOS	\$0.00	\$0.00	\$0.00	\$0.00	\$0.00	0.00
INGRESOS POR VENTA DE BIENES, PRESTACIÓN DE SERVICIOS Y PARTICIPACIONES, ASIGNACIONES, SUBSIDIOS Y SUBVENCIÓNES	\$0.00	\$0.00	\$0.00	\$0.00	\$0.00	0.00
TRANSFERENCIAS, ASIGNACIONES, SUBSIDIOS Y SUBVENCIÓNES	\$0.00	\$0.00	\$0.00	\$0.00	\$0.00	0.00
Ingresos Derivados de Financiamiento						
INGRESOS DERIVADOS DE FINANCIAMIENTOS	\$0.00	\$0.00	\$0.00	\$0.00	\$0.00	0.00
Total	\$44,708,950.00	\$0.00	\$44,708,950.00	\$9,686,989.73	\$9,686,989.73	-35,021,960.27
Ingresos Excedentes						



Estado Analítico de Ingresos
Del 01/jul/2022 Al 30/sep/2022

Fecha y hora de Impresión | 10/oct/2022 | 11:13 a.m.

Usr: leilani
Rep: rptEstadoPresupuestoIngresosRB_CP_2019

C. JULIAN ZACARIAS CURI
PRESIDENTE DEL CONSEJO DIRECTIVO

CP. RAFAEL ANTONIO LUNA GUTIERREZ
DIRECTOR DEL SMAPAP

Estado Analítico del Ejercicio del Presupuesto de Egresos
Clasificación por Objeto del Gasto (Capítulo y Concepto)

Usr: leilani
Rep: rptEstadoPresupuestoEgresos_CP_CTO

Fecha y hora de Impresión | 10/oct/2022
11:15 a.m.

Concepto	Egresos					
	Aprobado 1	Ampliaciones / (Reducciones) 2	Modificado 3=(1+2)	Devengado 4	Pagado 5	Subejercicio 6 = (3 - 4)
SERVICIOS PERSONALES						
REMUNERACIONES AL PERSONAL DE CARÁCTER PERMANENTE	\$18,168,250.00	\$1,584,000.00	\$19,752,250.00	\$4,222,169.17	\$4,222,169.17	\$15,530,080.83
REMUNERACIONES ADICIONALES Y ESPECIALES	\$9,399,500.00	\$0.00	\$9,399,500.00	\$2,217,274.34	\$2,217,274.34	\$7,182,225.66
SEGURIDAD SOCIAL	\$4,797,000.00	\$0.00	\$4,797,000.00	\$761,251.93	\$761,251.93	\$4,035,748.07
OTRAS PRESTACIONES SOCIALES Y ECONÓMICAS	\$500,000.00	\$1,584,000.00	\$2,084,000.00	\$721,458.86	\$721,458.86	\$1,362,541.14
MATERIALES Y SUMINISTROS	\$3,471,750.00	\$0.00	\$3,471,750.00	\$522,184.04	\$522,184.04	\$2,949,565.96
MATERIALES DE ADMINISTRACIÓN, EMISIÓN DE DOCUMENTOS Y ARTÍCULOS OFICIALES	\$4,634,700.00	\$0.00	\$4,634,700.00	\$1,084,516.35	\$1,084,516.35	\$3,550,183.65
ALIMENTOS Y UTENSILIOS	\$377,700.00	\$0.00	\$377,700.00	\$53,438.68	\$53,438.68	\$324,261.32
MATERIALES Y ARTÍCULOS DE CONSTRUCCIÓN Y DE REPARACIÓN	\$270,000.00	\$0.00	\$270,000.00	\$47,995.98	\$47,995.98	\$222,004.02
PRODUCTOS QUÍMICOS, FARMACÉUTICOS Y DE LABORATORIO	\$1,172,000.00	\$0.00	\$1,172,000.00	\$231,538.58	\$231,538.58	\$940,461.42
COMBUSTIBLES, LUBRICANTES Y ADITIVOS	\$1,100,000.00	\$0.00	\$1,100,000.00	\$253,051.28	\$253,051.28	\$846,948.72
HERRAMIENTAS, REFACCIONES Y ACCESORIOS MENORES	\$1,600,000.00	\$0.00	\$1,600,000.00	\$484,974.59	\$484,974.59	\$1,115,025.41
SERVICIOS GENERALES	\$115,000.00	\$0.00	\$115,000.00	\$13,517.24	\$13,517.24	\$101,482.76
SERVICIOS BÁSICOS	\$19,582,000.00	\$0.00	\$19,582,000.00	\$4,062,758.52	\$4,062,760.56	\$15,519,241.48
SERVICIOS DE ARRENDAMIENTO	\$16,363,500.00	\$0.00	\$16,363,500.00	\$3,703,716.44	\$3,703,718.48	\$12,659,783.56
SERVICIOS PROFESIONALES, CIENTÍFICOS, TÉCNICOS Y OTROS SERVICIOS	\$597,500.00	-\$100,000.00	\$497,500.00	\$4,245.28	\$4,245.28	\$493,254.72
SERVICIOS DE INSTALACIÓN, REPARACIÓN, MANTENIMIENTO Y CONSERVACIÓN	\$600,000.00	\$0.00	\$600,000.00	\$136,197.90	\$136,197.90	\$463,802.10
SERVICIOS DE COMUNICACIÓN SOCIAL Y PUBLICIDAD	\$836,000.00	\$0.00	\$836,000.00	\$67,174.31	\$67,174.31	\$768,825.69
OTROS SERVICIOS GENERALES	\$35,000.00	\$0.00	\$35,000.00	\$5,865.00	\$5,865.00	\$29,135.00
BIENES MUEBLES, INMUEBLES E INTANGIBLES	\$1,150,000.00	\$100,000.00	\$1,250,000.00	\$145,559.59	\$145,559.59	\$1,104,440.41
MOBILIARIO Y EQUIPO DE ADMINISTRACIÓN	\$615,000.00	\$0.00	\$615,000.00	\$125,636.87	\$125,636.87	\$489,363.13
VEHÍCULOS Y EQUIPO DE TRANSPORTE	\$150,000.00	\$0.00	\$150,000.00	\$5,987.07	\$5,987.07	\$144,012.93
MAQUINARIA, OTROS EQUIPOS Y HERRAMIENTAS	\$200,000.00	\$0.00	\$200,000.00	\$0.00	\$0.00	\$200,000.00
DEUDA PÚBLICA	\$285,000.00	\$0.00	\$285,000.00	\$119,649.80	\$119,649.80	\$145,350.20
ADEUDOS DE EJERCICIOS FISCALES ANTERIORES (ADEFAS)	\$1,709,000.00	\$0.00	\$1,709,000.00	\$39,123.80	\$39,123.80	\$1,669,876.20
	\$1,709,000.00	\$0.00	\$1,709,000.00	\$39,123.80	\$39,123.80	\$1,669,876.20
Total del Gasto	\$44,708,950.00	\$1,584,000.00	\$46,292,950.00	\$9,534,204.71	\$9,534,206.75	\$36,758,745.29

100003

Estado Analítico del Ejercicio del Presupuesto de Egresos
 Clasificación por Objeto del Gasto (Capítulo y Concepto)

Usr: feilani
 Rep: rptEstadoPresupuestoEgresos_CP_CTO

Del 01/jul/2022 Al 30/sep/2022

Fecha: 10/oct/2022
 hora de Impresión: 11:15 a.m.

Egresos						
Concepto	Aprobado	Ampliaciones / (Reducciones)	Modificado	Devengado	Pagado	Subejercicio
	1	2	3=(1+2)	4	5	6=(3-4)

C. JULIAN ZACARIAS CURI
 PRESIDENTE DEL CONSEJO DIRECTIVO

CP. RAFAEL ANTONIO LUNA GUTIERREZ
 DIRECTOR DEL SMAPAP

Estado de Situación Financiera

Usr: leilam
Rep: rptEstadoSituacionFinanciera_ant

Al 30/sep/2022
(Cifras en Pesos)

Fecha y hora de Impresión
10/oct/2022 11:15 a.m.

	2022	2021		2022	2021
ACTIVO			PASIVO		
ACTIVO CIRCULANTE			PASIVO CIRCULANTE		
Efectivo y Equivalentes	\$29,701,941.62	\$27,051,072.85	Cuentas por Pagar a Corto Plazo	\$20,412,812.07	\$20,758,975.69
Derechos a Recibir Efectivo o Equivalentes	\$3,843.72	\$14,179.32	Documentos por Pagar a Corto Plazo	\$20,059,620.27	\$20,405,745.83
Derechos a Recibir Bienes o Servicios	\$29,534,933.29	\$2,914,388.72	Total de Pasivos Circulantes	\$353,191.80	\$83,101.80
Inventarios	\$108,530.01	\$0.01		\$20,412,812.07	\$20,758,975.69
Total de Activos Circulantes	\$4,634.60	\$4,634.60	PASIVO NO CIRCULANTE	\$0.00	\$0.00
ACTIVO NO CIRCULANTE	\$29,701,941.62	\$27,064,072.85	Total del Pasivo	\$20,412,812.07	\$20,758,975.69
Bienes Inmuebles, Infraestructura y Construcciones en Procc	\$11,702,664.58	\$11,485,852.75	HACIENDA PUBLICA/ PATRIMONIO		
Bienes Muebles	\$537,320.21	\$537,320.21	HACIENDA PUBLICA/PATRIMONIO CONTRIBUTIVO		
Activos Intangibles	\$11,119,211.38	\$10,902,359.55	Aportaciones	\$1,498,280.55	\$1,498,280.55
Depreciación, Deterioro y Amortización Acumulada de Bienes	\$46,233.00	\$46,233.00	Resultados del Ejercicio (Ahorro/ Desahorro)	\$19,493,513.58	\$16,289,669.36
Total de Activos No Circulantes	\$100.01	\$100.01	Resultados de Ejercicios Anteriores	\$3,203,844.22	\$243,293.79
Total del Activo	\$41,404,606.20	\$41,485,952.75	Rectificaciones de Resultados de Ejercicios Anteriores	\$15,777,288.37	\$15,534,004.58
			EXCESO O INSUFICIENCIA EN LA ACTUALIZACION DE LA I	\$512,380.99	\$512,380.99
			Total Hacienda Pública/Patrimonio	\$0.00	\$0.00
				\$20,991,794.13	\$17,787,949.91
			Total del Pasivo y Hacienda Pública/Patrimonio	\$41,404,606.20	\$38,546,925.60

300005



Estado de Situación Financiera

Usr: feilani
Rep: rptEstadoSituacionFinanciera_ant

Fecha y hora de Impresión 10/oct/2022 11:15 a.m.

Al 30/sep/2022
(Cifras en Pesos)

	2022	2021
CUENTAS DE ORDEN PRESUPUESTARIA:		
LEY DE INGRESOS		
LEY DE INGRESOS ESTIMADA	\$44,708,950.00	\$38,778,675.00
LEY DE INGRESOS POR EJECUTAR	\$13,472,464.16	\$3,033,527.19
MODIFICACIONES A LA LEY DE INGRESOS ESTIMADA	\$0.00	\$29,500.55
LEY DE INGRESOS DEVENGADA	\$31,236,485.84	\$36,614,639.36
LEY DE INGRESOS RECAUDADA	\$31,236,485.84	\$36,614,639.36
PRESUPUESTO DE EGRESOS		
PRESUPUESTO DE EGRESOS APROBADO	\$44,708,950.00	\$38,778,675.00
PRESUPUESTO DE EGRESOS POR EJERCER	\$8,582,904.79	\$1,320,523.14
MODIFICACIONES AL PRESUPUESTO DE EGRESOS API	\$1,584,000.00	\$1,380,000.00
PRESUPUESTO DE EGRESOS COMPROMETIDO	\$37,730,045.21	\$33,326,145.86
PRESUPUESTO DE EGRESOS DEVENGADO	\$30,032,057.86	\$37,707,131.42
PRESUPUESTO DE EGRESOS EJERCIDO	\$30,032,057.86	\$37,707,131.42
PRESUPUESTO DE EGRESOS PAGADO	\$30,032,060.07	\$36,284,026.54

YUCATÁN



Estado de Situación Financiera

Al 30/sep/2022

(Cifras en Pesos)

Fecha y 10/oct/2022

hora de Impresión 11:15 a.m.

Usu: leilani

Rep: rptEstadoSituacionFinanciera_anf

	2022	2021
CUENTAS DE ORDEN CONTABLES		
VALORES	\$0.00	\$0.00
EMISIÓN DE OBLIGACIONES	\$0.00	\$0.00
AVALES Y GARANTÍAS	\$0.00	\$0.00
JUICIOS	\$0.00	\$0.00
INVERSIÓN MEDIANTE PROYECTOS PARA PRESTACIÓN DE	\$0.00	\$0.00
BIENES EN CONCESIONADOS O EN COMODATO	\$0.00	\$0.00

700006

Gasto por Categoría Programática

Del 01/jul/2022 Al 30/sep/2022

Usr: leilani
Rep: rptEstadoPresupuestoEgresos_PC

Fecha y hora de Impresión: 10/oct/2022 11:16 a.m.

Concepto	Egresos					
	Aprobado 1	Ampliaciones / (Reducciones) 2	Modificado 3=(1+2)	Devengado 4	Pagado 5	Subejercicio 6 = (3 - 4)
Programas						
Desempeño de las Funciones						
Prestación de Servicios Públicos	\$42,999,950.00	\$1,584,000.00	\$44,583,950.00	\$9,495,080.91	\$9,495,082.95	\$35,088,869.09
Costo financiero, deuda o apoyos a deudores y ahorradores de la banca						
Costo financiero, deuda o apoyos a deudores y ahorradores	\$1,709,000.00	\$0.00	\$1,709,000.00	\$39,123.80	\$39,123.80	\$1,669,876.20
Total del Gasto	\$44,708,950.00	\$1,584,000.00	\$46,292,950.00	\$9,534,204.71	\$9,534,206.75	\$36,758,745.29

C. JULIAN ZACARIAS CURI
PRESIDENTE DEL CONSEJO DIRECTIVO

CP. RAFAEL ANTONIO LUNA GUTIERREZ
DIRECTOR DEL SMAPAP

760008



Sistema de Agua Potable y Alcantarillado del Municipio de YUCATÁN

Estado de Origen y Aplicacion de Recursos

Del 01/jul/2022 al 30/sep/2022

Usu: leilani

Rep: rptEstadoOrigenAplicacion

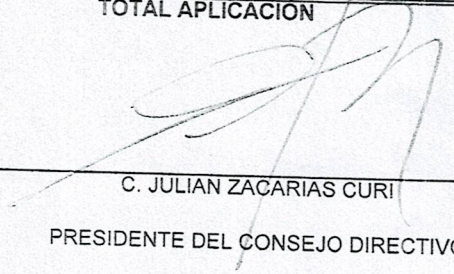
Fecha y hora de Impresión 10/oct/2022 11:21 a.m.

ORIGEN DE LOS RECURSOS

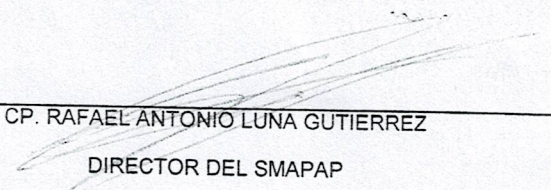
EXISTENCIA EN EFECTIVO Y EQUIVALENTES AL DERECHOS	\$96,432.64
OTROS INGRESOS Y BENEFICIOS VARIOS	\$9,686,989.73
Disminuciones del Activo	\$503,901.00
Incrementos del Pasivo	\$10,561,760.75
TOTAL ORIGEN	\$31,817,218.37

APLICACIÓN DE LOS RECURSOS

SERVICIOS PERSONALES	\$4,222,169.17
MATERIALES Y SUMINISTROS	\$1,084,516.35
SERVICIOS GENERALES	\$4,062,758.52
Incrementos del Activo	\$11,556,578.51
Disminuciones del Pasivo	\$10,837,352.10
EXISTENCIA EN EFECTIVO Y EQUIVALENTES AL	\$53,843.72
TOTAL APLICACIÓN	\$31,817,218.37


C. JULIAN ZACARIAS CURU

PRESIDENTE DEL CONSEJO DIRECTIVO


CP. RAFAEL ANTONIO LUNA GUTIERREZ

DIRECTOR DEL SMAPAP

**SISTEMA MUNICIPAL DE AGUA POTABLE Y ALCANTARILLADO DE PROGRESO
YUCATAN**

INFORME DE AVANCE FISICO - FINANCIERO DE LA OBRA PUBLICA

AL 31 DE JULIO DE 2022

Obra/Objeto del contrato y/o convenio	Programa aprobado en	Monto aprobado	origen de los recursos	Monto de los recursos	Rubro/ apertura programatica	Modalidad	Contrato y/o convenio	Fecha de contrato y/o convenio	Importe del contrato y/o convenio	Vigencia del contrato y/o convenio o (inicio)	Vigencia del contrato y/o convenio o (termino)

C. JULIAN ZACARIAS CURI
PRESIDENTE DEL CONSEJO DIRECTIVO

CP. RAFAEL ANTONIO LUNA GUTIERREZ
DIRECTOR DEL SMAPAP

SISTEMA MUNICIPAL DE ACQUEDUCTO POTABLE Y ALCANTARILLADO DE PROGRESO YUCATAN

INFORME DEL REGISTRO DEL PADRON INMOBILIARIO
AL 31 DE JULIO DE 2022

Clave del registro de inventarios del bien inmueble	Descripción del bien	Ubicación del inmueble	Superficie	Uso	Valor Contable	Partida contable con que se tiene registrado el bien	Existe acta notarial	Número de registro público de la propiedad	Situación actual
1	Cárcamo e instalaciones del SMAPAP	C. 89 #150T	683.85 m2	Servicio Público			Si	Folio Electronico 199483	En funcionamiento

C. JULIAN ZACARIAS CURI
PRESIDENTE DEL CONSEJO DIRECTIVO

CP. RAFAEL ANTONIO LUNA GUTIERREZ
DIRECTOR DEL SMAPAP



Sistema de Agua Potable y Alcantarillado del Municipio de YUCATÁN

Estado de Actividades

Del 01/jul/2022 al 30/sep/2022

(Cifras en Pesos)

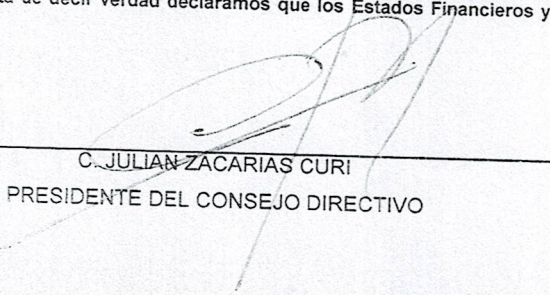
Usu: leilani

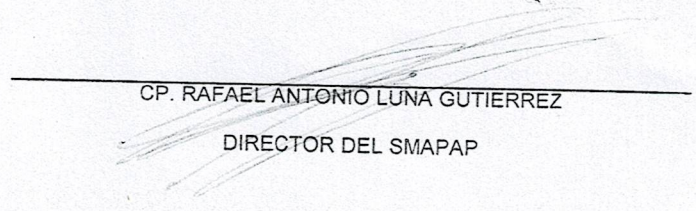
Rep: rptEstadoActividades

Fecha y hora de Impresión 10/oct/2022 11:22 a.m.

Concepto	2022	2021
INGRESOS Y OTROS BENEFICIOS		
INGRESOS DE GESTION		
DERECHOS	\$9,686,989.73	\$36,614,638.36
	\$9,686,989.73	\$36,614,638.36
OTROS INGRESOS Y BENEFICIOS		
OTROS INGRESOS Y BENEFICIOS VARIOS	\$503,901.00	\$0.00
	\$503,901.00	\$0.00
Total de Ingresos y Otros Beneficios	\$10,190,890.73	\$36,614,638.36
GASTOS Y OTRAS PÉRDIDAS		
GASTOS DE FUNCIONAMIENTO		
SERVICIOS PERSONALES	\$9,369,444.04	\$36,371,354.57
MATERIALES Y SUMINISTROS	\$4,222,169.17	\$15,352,485.56
SERVICIOS GENERALES	\$1,084,516.35	\$4,596,083.36
	\$4,062,758.52	\$16,422,785.65
Total de Gastos y otras Pérdidas	\$9,369,444.04	\$36,371,354.57
Resultado del Ejercicio (Ahorro/Desahorro)	\$821,446.69	\$243,283.79

"Bajo protesta de decir verdad declaramos que los Estados Financieros y sus notas, son razonablemente correctos y son responsabilidad del emisor".


C. JULIAN ZACARIAS CURI
PRESIDENTE DEL CONSEJO DIRECTIVO


CP. RAFAEL ANTONIO LUNA GUTIERREZ
DIRECTOR DEL SMAPAP

Estado de Variación en la Hacienda Pública
Del 01/ene/2022 Al 30/sep/2022
(Cifras en Pesos)

Usu: liliam
Rep: rptEstadoVariacionHacienda

Fecha y hora de Impresión: 10/oct/2022 11:23 a.m.

Concepto	Hacienda Pública/ Patrimonio Contribuido	Hacienda Pública/ Patrimonio Generado De Ejercicios Anteriores	Hacienda Pública/ Patrimonio Generado Del Ejercicio	Exceso o Insuficiencia en la Actualización de la Hacienda Pública / Patrimonio	Total
HACIENDA PUBLICA/PATRIMONIO CONTRIBUIDO NETO DE 2021					
Aportaciones	\$1,498,280.55	\$0.00	\$0.00	\$0.00	\$1,498,280.55
Donaciones de Capital	\$1,498,280.55	\$0.00	\$0.00	\$0.00	\$1,498,280.55
Actualización de la Hacienda Pública/Patrimonio	\$0.00	\$0.00	\$0.00	\$0.00	\$0.00
HACIENDA PUBLICA /PATRIMONIO GENERADO NETO DE 2021					
Resultados del Ejercicio (Ahorro/ Desahorro)	\$0.00	\$16,046,385.57	\$243,283.79	\$0.00	\$16,289,669.36
Resultados de Ejercicios Anteriores	\$0.00	\$0.00	\$243,283.79	\$0.00	\$243,283.79
Revalúos	\$0.00	\$15,534,004.58	\$0.00	\$0.00	\$15,534,004.58
Reservas	\$0.00	\$0.00	\$0.00	\$0.00	\$0.00
Rectificaciones de Resultados de Ejercicios Anteriores	\$0.00	\$0.00	\$0.00	\$0.00	\$0.00
Rectificaciones de Resultados de Ejercicios Anteriores	\$0.00	\$512,380.99	\$0.00	\$0.00	\$512,380.99
EXCESO O INSUFICIENCIA EN LA ACTUALIZACION DE LA HACIENDA PUBLICA/ PATRIMONIO NETO DE 2021	\$0.00	\$0.00	\$0.00	\$0.00	\$0.00
Resultado por Posición Monetaria	\$0.00	\$0.00	\$0.00	\$0.00	\$0.00
Resultado por Tenencia de Activos no Monetarios	\$0.00	\$0.00	\$0.00	\$0.00	\$0.00
HACIENDA PUBLICA / PATRIMONIO NETO FINAL DE 2021	\$1,498,280.55	\$16,046,385.57	\$243,283.79	\$0.00	\$17,787,949.91
CAMBIOS EN LA HACIENDA PUBLICA/PATRIMONIO CONTRIBUIDO NETO DE 2022					
Aportaciones	\$0.00	\$0.00	\$0.00	\$0.00	\$0.00
Donaciones de Capital	\$0.00	\$0.00	\$0.00	\$0.00	\$0.00
Actualización de la Hacienda Pública/Patrimonio	\$0.00	\$0.00	\$0.00	\$0.00	\$0.00
VARIACIONES DE LA HACIENDA PÚBLICA / PATRIMONIO GENERADO NETO DE 2022					
Resultados del Ejercicio (Ahorro/ Desahorro)	\$0.00	\$243,283.79	\$2,960,560.43	\$0.00	\$3,203,844.22
Resultados de Ejercicios Anteriores	\$0.00	\$0.00	\$3,203,844.22	\$0.00	\$3,203,844.22
Revalúos	\$0.00	\$243,283.79	-\$243,283.79	\$0.00	\$0.00
Reservas	\$0.00	\$0.00	\$0.00	\$0.00	\$0.00
Rectificaciones de Resultados de Ejercicios Anteriores	\$0.00	\$0.00	\$0.00	\$0.00	\$0.00
Rectificaciones de Resultados de Ejercicios Anteriores	\$0.00	\$0.00	\$0.00	\$0.00	\$0.00
CAMBIOS EN EL EXCESO O INSUFICIENCIA EN LA ACTUALIZACION DE LA HACIENDA PUBLICA/ PATRIMONIO NETO DE 2022	\$0.00	\$0.00	\$0.00	\$0.00	\$0.00
Resultado por Posición Monetaria	\$0.00	\$0.00	\$0.00	\$0.00	\$0.00
Resultado por Tenencia de Activos no Monetarios	\$0.00	\$0.00	\$0.00	\$0.00	\$0.00
HACIENDA PUBLICA / PATRIMONIO NETO FINAL DE 2022	\$1,498,280.55	\$16,289,669.36	\$3,203,844.22	\$0.00	\$20,991,794.13

100013



Estado de Variación en la Hacienda Pública

Del 01/ene/2022 Al 30/sep/2022

(Cifras en Pesos)

Fecha y 10/oct/2022

hora de Impresión 11:23 a.m.

Usr: feilani
Rep: rptEstadoVariacionHacienda

Concepto	Hacienda Pública/ Patrimonio Contribuido	Hacienda Pública/ Patrimonio Generado De Ejercicios Anteriores	Hacienda Pública/ Patrimonio Generado Del Ejercicio	Exceso o Insuficiencia en la Actualización de la Hacienda Pública/ Patrimonio	Total
----------	--	---	--	---	-------

"Bajo protesta de decir verdad declaramos que los Estados Financieros y sus notas, son razonablemente correctos y son responsabilidad del emisor".

C. JULIAN ZACARIAS CURI
PRESIDENTE DEL CONSEJO DIRECTIVO

CP. RAFAEL ANTONIO LUNA GUTIERREZ
DIRECTOR DEL SMAPAP



Sistema de Agua Potable y Alcantarillado del Municipio de YUCATÁN

Estado de Flujos de Efectivo

Del 01/ene/2022 Al 30/sep/2022

(Cifras en Pesos)

Fecha y hora de Impresión 10/oct/2022 11:23 a.m.

Usu: leilani
Rep: rptEstadoFlujosEfectivo

Concepto	2022	2021
FLUJOS DE EFECTIVO DE LAS ACTIVIDADES DE OPERACIÓN		
ORIGEN		
DERECHOS	\$30,863,620.84	\$36,614,638.36
	\$30,863,620.84	\$36,614,638.36
APLICACIÓN		
SERVICIOS PERSONALES	\$29,455,741.40	\$35,227,995.71
MATERIALES Y SUMINISTROS	\$12,054,262.65	\$15,352,485.56
SERVICIOS GENERALES	\$3,489,888.68	\$3,943,156.08
OTRAS APLICACIONES DE OPERACIÓN	\$12,992,393.50	\$15,645,222.87
	\$919,196.57	\$287,131.20
FLUJOS NETOS DE EFECTIVO POR ACTIVIDADES DE OPERACIÓN	\$1,407,879.44	\$1,386,642.65
FLUJOS DE EFECTIVO DE LAS ACTIVIDADES DE INVERSIÓN		
APLICACIÓN		
BIENES MUEBLES	\$216,811.83	\$210,724.75
	\$216,811.83	\$210,724.75
FLUJOS NETOS DE EFECTIVO POR ACTIVIDADES DE INVERSIÓN	-\$216,811.83	-\$210,724.75
FLUJO DE EFECTIVO DE LAS ACTIVIDADES DE FINANCIAMIENTO		
APLICACION		
OTRAS APLICACIONES DE FINANCIAMIENTO	\$1,278,703.41	\$1,082,437.28
	\$1,278,703.41	\$1,082,437.28
FLUJOS NETOS DE EFECTIVO POR ACTIVIDADES DE FINANCIAMIENTO	-\$1,278,703.41	-\$1,082,437.28
INCREMENTO/DISMINUCIÓN NETA EN EL EFECTIVO Y EQUIVALENTES AL EFECTIVO	-\$87,635.80	\$93,480.62
EFECTIVO Y EQUIVALENTES AL EFECTIVO AL INICIO DEL EJERCICIO	\$141,479.52	\$47,998.90
EFECTIVO Y EQUIVALENTES AL EFECTIVO AL FINAL DEL EJERCICIO	\$53,843.72	\$141,479.52

"Bajo protesta de decir verdad declaramos que los Estados Financieros y sus notas, son razonablemente correctos y son responsabilidad del emisor".

C. JULIAN ZACARIAS CURI

PRESIDENTE DEL CONSEJO DIRECTIVO

CP. RAFAEL ANTONIO LUNA GUTIERREZ

DIRECTOR DEL SMAPAP

100015

Estado Analítico de Ingresos Presupuestales
Al 30/sep/2022

Usu: leilani
Rep: rptEstadoPresupuestoIngresos

Fecha y hora de Impresión: 10/oct/2022 11:24 a.m.

Fuente de Ingresos	Ley de Ingresos Estimada	Ampliaciones / (Reducciones)	Ley de Ingresos Modificada	Ingresos Devengados	Ingresos Recaudados	Devengado Por Recaudar	Avance de Recaudación (Recaudación / Estimación) %
43 Derechos por prestación de servicios		\$0.00	\$44,187,750.00	\$30,613,130.84	\$30,613,130.84	\$0.00	69.27 %
Servicios de Agua Potable, Drenaje y Alcantarillado	\$44,187,750.00	\$0.00	\$44,187,750.00	\$30,613,130.84	\$30,613,130.84	\$0.00	69.27 %
Toma Domésticas	\$38,156,000.00	\$0.00	\$38,156,000.00	\$28,623,289.31	\$28,623,289.31	\$0.00	75.01 %
Toma Comercial	\$925,000.00	\$0.00	\$925,000.00	\$134,186.64	\$134,186.64	\$0.00	14.50 %
Contratación, conexión e instalación de tomas nuevas	\$1,627,000.00	\$0.00	\$1,627,000.00	\$957,850.25	\$957,850.25	\$0.00	58.87 %
Reparaciones	\$0.00	\$0.00	\$0.00	\$38,611.85	\$38,611.85	\$0.00	0.00 %
Reconexiones	\$350,000.00	\$0.00	\$350,000.00	\$147,900.00	\$147,900.00	\$0.00	42.25 %
Derechos de Fraccionador	\$1,000,000.00	\$0.00	\$1,000,000.00	\$0.00	\$0.00	\$0.00	0.00 %
Verificaciones y Facilidades	\$454,750.00	\$0.00	\$454,750.00	\$388,861.61	\$388,861.61	\$0.00	85.61 %
Cambio de toma y nombre	\$250,000.00	\$0.00	\$250,000.00	\$53,050.00	\$53,050.00	\$0.00	21.22 %
Otros derechos relacionados	\$1,425,000.00	\$0.00	\$1,425,000.00	\$269,381.18	\$269,381.18	\$0.00	18.90 %
Otros Derechos	\$521,200.00	\$0.00	\$521,200.00	\$250,490.00	\$250,490.00	\$0.00	48.06 %
Expedición de Certificados, Constancias, Copias, Fotografía	\$521,200.00	\$0.00	\$521,200.00	\$250,490.00	\$250,490.00	\$0.00	48.06 %
Total	\$44,708,950.00	\$0.00	\$44,708,950.00	\$30,863,620.84	\$30,863,620.84	\$0.00	69.03 %

C. JULIAN ZACARIAS CURI
PRESIDENTE DEL CONSEJO DIRECTIVO

CP. RAFAEL ANTONIO LUNA GUTIERREZ
DIRECTOR DEL SMAPAP

Estado Analítico del Ejercicio del Presupuesto por Unidad Administrativa Del 01/ene/2022 Al 30/sep/2022

Usr: feiliani

Rep: rptEstadoAnaliticoPresupuestoEgresos_UA

Fecha y 10/oct/2022

hora de Impresión 11:25 a.m.

Egresos

Ejercicio del Presupuesto		Aprobado Al 31/12/2022	Ampliaciones / (Reducciones)	Egresos Modificado	Egresos Comprometido	Egresos Devengado	Egresos Ejercido	Egresos Pagado	Subejercicio
200	SERVICIOS PERSONALES	\$18,168,250.00	\$1,188,000.00	\$19,356,250.00	\$19,752,250.00	\$12,054,262.65	\$12,054,262.65	\$12,054,262.65	\$7,301,987.35
1100	REMUNERACIONES AL PERSONAL DE CARACTER PI	\$9,399,500.00	\$0.00	\$9,399,500.00	\$9,399,500.00	\$6,610,354.11	\$6,610,354.11	\$6,610,354.11	\$2,789,145.89
1130	Sueldos base al personal permanente	\$9,399,500.00	\$0.00	\$9,399,500.00	\$9,399,500.00	\$6,610,354.11	\$6,610,354.11	\$6,610,354.11	\$2,789,145.89
1131	Sueldos al personal de base	\$9,399,500.00	\$0.00	\$9,399,500.00	\$9,399,500.00	\$6,610,354.11	\$6,610,354.11	\$6,610,354.11	\$2,789,145.89
1300	REMUNERACIONES ADICIONALES Y ESPECIALES	\$4,797,000.00	\$0.00	\$4,797,000.00	\$4,797,000.00	\$2,353,216.70	\$2,353,216.70	\$2,353,216.70	\$2,443,703.30
1320	Primas de vacaciones, dominical y gratificación de fin de	\$1,640,000.00	\$0.00	\$1,640,000.00	\$1,640,000.00	\$237,470.68	\$237,470.68	\$237,470.68	\$1,402,529.32
1321	Prima vacacional y dominical	\$440,000.00	\$0.00	\$440,000.00	\$440,000.00	\$237,470.68	\$237,470.68	\$237,470.68	\$202,529.32
1322	Gratificación de fin de año	\$1,200,000.00	\$0.00	\$1,200,000.00	\$1,200,000.00	\$0.00	\$0.00	\$0.00	\$1,200,000.00
1330	Horas extraordinarias	\$1,691,250.00	\$0.00	\$1,691,250.00	\$1,691,250.00	\$1,236,532.34	\$1,236,532.34	\$1,236,532.34	\$454,717.66
1331	Horas extraordinarias	\$1,691,250.00	\$0.00	\$1,691,250.00	\$1,691,250.00	\$1,236,532.34	\$1,236,532.34	\$1,236,532.34	\$454,717.66
1340	Compensaciones	\$1,465,750.00	\$0.00	\$1,465,750.00	\$1,465,750.00	\$879,213.68	\$879,213.68	\$879,213.68	\$586,536.32
1341	Compensaciones Extraordinaria	\$1,465,750.00	\$0.00	\$1,465,750.00	\$1,465,750.00	\$879,213.68	\$879,213.68	\$879,213.68	\$586,536.32
1400	SEGURIDAD SOCIAL	\$500,000.00	\$1,188,000.00	\$1,688,000.00	\$2,084,000.00	\$1,153,699.99	\$1,153,699.99	\$1,153,699.99	\$534,300.01
1410	Aportaciones de seguridad social	\$500,000.00	\$1,188,000.00	\$1,688,000.00	\$2,084,000.00	\$1,153,699.99	\$1,153,699.99	\$1,153,699.99	\$534,300.01
1412	Cuotas al ISSSTEY	\$500,000.00	\$1,188,000.00	\$1,688,000.00	\$2,084,000.00	\$1,153,699.99	\$1,153,699.99	\$1,153,699.99	\$534,300.01
1500	OTRAS PRESTACIONES SOCIALES Y ECONÓMICAS	\$3,471,750.00	\$0.00	\$3,471,750.00	\$3,471,750.00	\$1,936,991.85	\$1,936,991.85	\$1,936,991.85	\$1,534,758.15
1520	Indemnizaciones	\$445,000.00	\$0.00	\$445,000.00	\$445,000.00	\$163,826.11	\$163,826.11	\$163,826.11	\$281,173.89
1521	Liquidaciones por Indemnizaciones y por Sueldos y Salari	\$445,000.00	\$0.00	\$445,000.00	\$445,000.00	\$163,826.11	\$163,826.11	\$163,826.11	\$281,173.89
1540	Prestaciones contractuales	\$1,762,750.00	\$0.00	\$1,762,750.00	\$1,762,750.00	\$1,085,555.74	\$1,085,555.74	\$1,085,555.74	\$677,194.26
1542	Otras prestaciones contractuales	\$1,762,750.00	\$0.00	\$1,762,750.00	\$1,762,750.00	\$1,085,555.74	\$1,085,555.74	\$1,085,555.74	\$677,194.26
1590	Otras prestaciones sociales y económicas	\$1,264,000.00	\$0.00	\$1,264,000.00	\$1,264,000.00	\$687,610.00	\$687,610.00	\$687,610.00	\$576,390.00
1591	Otras prestaciones sociales y económicas	\$1,264,000.00	\$0.00	\$1,264,000.00	\$1,264,000.00	\$687,610.00	\$687,610.00	\$687,610.00	\$576,390.00
2000	MATERIALES Y SUMINISTROS	\$4,634,700.00	\$0.00	\$4,634,700.00	\$3,489,888.68	\$3,489,888.68	\$3,489,888.68	\$3,489,888.68	\$1,144,811.32
2100	MATERIALES DE ADMINISTRACIÓN, EMISIÓN DE DO	\$377,700.00	\$0.00	\$377,700.00	\$192,975.91	\$192,975.91	\$192,975.91	\$192,975.91	\$184,724.09
2110	Materiales, útiles y equipos menores de oficina	\$247,700.00	\$0.00	\$247,700.00	\$145,649.52	\$145,649.52	\$145,649.52	\$145,649.52	\$102,050.48
2111	Materiales, útiles y equipos menores de oficina	\$247,700.00	\$0.00	\$247,700.00	\$145,649.52	\$145,649.52	\$145,649.52	\$145,649.52	\$102,050.48
2140	Materiales, útiles y equipos menores de tecnologías de i	\$30,000.00	\$0.00	\$30,000.00	\$25,126.47	\$25,126.47	\$25,126.47	\$25,126.47	\$4,873.53
2141	Materiales, útiles y equipos menores de tecnologías de i	\$30,000.00	\$0.00	\$30,000.00	\$25,126.47	\$25,126.47	\$25,126.47	\$25,126.47	\$4,873.53
2160	Material de limpieza	\$100,000.00	\$0.00	\$100,000.00	\$22,199.92	\$22,199.92	\$22,199.92	\$22,199.92	\$77,800.08
2161	Material de limpieza	\$100,000.00	\$0.00	\$100,000.00	\$22,199.92	\$22,199.92	\$22,199.92	\$22,199.92	\$77,800.08

Ejercicio del Presupuesto	Egresos				Ampliaciones / (Reducciones)	Egresos Modificado	Egresos Comprometido	Egresos Devengado	Egresos Ejercido	Egresos Pagado	Subejercicio
	Aprobado Al 31/12/2022										
2200 ALIMENTOS Y UTENSILIOS	\$270,000.00	\$0.00	\$270,000.00	\$167,149.04	\$167,149.04	\$167,149.04	\$167,149.04	\$167,149.04	\$167,149.04	\$167,149.04	\$102,850.96
2210 Productos alimenticios para personas	\$270,000.00	\$0.00	\$270,000.00	\$167,149.04	\$167,149.04	\$167,149.04	\$167,149.04	\$167,149.04	\$167,149.04	\$167,149.04	\$102,850.96
2211 Productos alimenticios para personas	\$270,000.00	\$0.00	\$270,000.00	\$167,149.04	\$167,149.04	\$167,149.04	\$167,149.04	\$167,149.04	\$167,149.04	\$167,149.04	\$102,850.96
2400 MATERIALES Y ARTICULOS DE CONSTRUCCIÓN Y DI	\$1,172,000.00	\$0.00	\$1,172,000.00	\$1,051,022.49	\$1,051,022.49	\$1,051,022.49	\$1,051,022.49	\$1,051,022.49	\$1,051,022.49	\$1,051,022.49	\$120,977.51
2460 Material eléctrico y electrónico	\$57,000.00	\$0.00	\$57,000.00	\$47,824.16	\$47,824.16	\$47,824.16	\$47,824.16	\$47,824.16	\$47,824.16	\$47,824.16	\$9,175.84
2461 Material eléctrico y electrónico	\$57,000.00	\$0.00	\$57,000.00	\$47,824.16	\$47,824.16	\$47,824.16	\$47,824.16	\$47,824.16	\$47,824.16	\$47,824.16	\$9,175.84
2470 Artículos metálicos para la construcción	\$115,000.00	\$0.00	\$115,000.00	\$70,944.76	\$70,944.76	\$70,944.76	\$70,944.76	\$70,944.76	\$70,944.76	\$70,944.76	\$44,055.24
2471 Artículos metálicos para la construcción	\$115,000.00	\$0.00	\$115,000.00	\$70,944.76	\$70,944.76	\$70,944.76	\$70,944.76	\$70,944.76	\$70,944.76	\$70,944.76	\$44,055.24
2480 Materiales complementarios	\$1,000,000.00	\$0.00	\$1,000,000.00	\$932,253.57	\$932,253.57	\$932,253.57	\$932,253.57	\$932,253.57	\$932,253.57	\$932,253.57	\$67,746.43
2481 Materiales complementarios	\$1,000,000.00	\$0.00	\$1,000,000.00	\$932,253.57	\$932,253.57	\$932,253.57	\$932,253.57	\$932,253.57	\$932,253.57	\$932,253.57	\$67,746.43
2500 PRODUCTOS QUÍMICOS, FARMACÉUTICOS Y DE LAE	\$1,100,000.00	\$0.00	\$1,100,000.00	\$655,996.79	\$655,996.79	\$655,996.79	\$655,996.79	\$655,996.79	\$655,996.79	\$655,996.79	\$444,003.21
2510 Productos químicos básicos	\$1,100,000.00	\$0.00	\$1,100,000.00	\$655,996.79	\$655,996.79	\$655,996.79	\$655,996.79	\$655,996.79	\$655,996.79	\$655,996.79	\$444,003.21
2511 Productos químicos básicos	\$1,100,000.00	\$0.00	\$1,100,000.00	\$655,996.79	\$655,996.79	\$655,996.79	\$655,996.79	\$655,996.79	\$655,996.79	\$655,996.79	\$444,003.21
2600 COMBUSTIBLES, LUBRICANTES Y ADITIVOS	\$1,600,000.00	\$0.00	\$1,600,000.00	\$1,367,778.91	\$1,367,778.91	\$1,367,778.91	\$1,367,778.91	\$1,367,778.91	\$1,367,778.91	\$1,367,778.91	\$232,221.09
2610 Combustibles, lubricantes y aditivos	\$1,600,000.00	\$0.00	\$1,600,000.00	\$1,367,778.91	\$1,367,778.91	\$1,367,778.91	\$1,367,778.91	\$1,367,778.91	\$1,367,778.91	\$1,367,778.91	\$232,221.09
2611 Combustible	\$1,600,000.00	\$0.00	\$1,600,000.00	\$1,367,778.91	\$1,367,778.91	\$1,367,778.91	\$1,367,778.91	\$1,367,778.91	\$1,367,778.91	\$1,367,778.91	\$232,221.09
2900 HERRAMIENTAS, REFACCIONES Y ACCESORIOS MEI	\$115,000.00	\$0.00	\$115,000.00	\$54,965.54	\$54,965.54	\$54,965.54	\$54,965.54	\$54,965.54	\$54,965.54	\$54,965.54	\$60,034.46
2910 Herramientas menores	\$115,000.00	\$0.00	\$115,000.00	\$54,965.54	\$54,965.54	\$54,965.54	\$54,965.54	\$54,965.54	\$54,965.54	\$54,965.54	\$60,034.46
2911 Herramientas menores	\$115,000.00	\$0.00	\$115,000.00	\$54,965.54	\$54,965.54	\$54,965.54	\$54,965.54	\$54,965.54	\$54,965.54	\$54,965.54	\$60,034.46
3000 SERVICIOS GENERALES	\$19,582,000.00	\$0.00	\$19,582,000.00	\$12,992,391.29	\$12,992,391.29	\$12,992,391.29	\$12,992,391.29	\$12,992,391.29	\$12,992,391.29	\$12,992,391.29	\$6,589,608.71
3100 SERVICIOS BÁSICOS	\$16,363,500.00	\$0.00	\$16,363,500.00	\$11,031,254.50	\$11,031,254.50	\$11,031,254.50	\$11,031,254.50	\$11,031,254.50	\$11,031,254.50	\$11,031,254.50	\$5,332,245.50
3110 Energía eléctrica	\$16,261,500.00	\$0.00	\$16,261,500.00	\$10,943,995.26	\$10,943,995.26	\$10,943,995.26	\$10,943,995.26	\$10,943,995.26	\$10,943,995.26	\$10,943,995.26	\$5,317,504.74
3111 Energía eléctrica	\$16,261,500.00	\$0.00	\$16,261,500.00	\$10,943,995.26	\$10,943,995.26	\$10,943,995.26	\$10,943,995.26	\$10,943,995.26	\$10,943,995.26	\$10,943,995.26	\$5,317,504.74
3140 Telefonía tradicional	\$22,000.00	\$0.00	\$22,000.00	\$12,397.37	\$12,397.37	\$12,397.37	\$12,397.37	\$12,397.37	\$12,397.37	\$12,397.37	\$9,602.63
3141 Telefonía tradicional	\$22,000.00	\$0.00	\$22,000.00	\$12,397.37	\$12,397.37	\$12,397.37	\$12,397.37	\$12,397.37	\$12,397.37	\$12,397.37	\$9,602.63
3150 Telefonía celular	\$80,000.00	\$0.00	\$80,000.00	\$74,861.87	\$74,861.87	\$74,861.87	\$74,861.87	\$74,861.87	\$74,861.87	\$74,861.87	\$5,138.13
3151 Telefonía celular	\$80,000.00	\$0.00	\$80,000.00	\$74,861.87	\$74,861.87	\$74,861.87	\$74,861.87	\$74,861.87	\$74,861.87	\$74,861.87	\$5,138.13
3200 SERVICIOS DE ARRENDAMIENTO	\$57,500.00	-\$74,999.97	\$-17,499.97	\$25,471.68	\$25,471.68	\$25,471.68	\$25,471.68	\$25,471.68	\$25,471.68	\$25,471.68	\$497,028.35
3220 Arrendamiento de edificios	\$54,000.00	\$0.00	\$54,000.00	\$25,471.68	\$25,471.68	\$25,471.68	\$25,471.68	\$25,471.68	\$25,471.68	\$25,471.68	\$28,528.32
3221 Arrendamiento de edificios	\$54,000.00	\$0.00	\$54,000.00	\$25,471.68	\$25,471.68	\$25,471.68	\$25,471.68	\$25,471.68	\$25,471.68	\$25,471.68	\$28,528.32
3250 Arrendamiento de equipo de transporte	\$543,500.00	-\$74,999.97	\$468,500.03	\$0.00	\$0.00	\$0.00	\$0.00	\$0.00	\$0.00	\$0.00	\$468,500.03
3251 Arrendamiento de equipo de transporte	\$543,500.00	-\$74,999.97	\$468,500.03	\$0.00	\$0.00	\$0.00	\$0.00	\$0.00	\$0.00	\$0.00	\$468,500.03

Ejercicio del Presupuesto	Egresos Aprobado Al 31/12/2022	Ampliaciones / (Reducciones)	Egresos Modificado	Egresos Comprometido	Egresos Devengado	Egresos Ejercido	Egresos Pagado	Subejercicio
3300 SERVICIOS PROFESIONALES, CIENTÍFICOS, TÉCNICOS	\$600,000.00	\$0.00	\$600,000.00	\$448,598.78	\$448,598.78	\$448,598.78	\$448,598.78	\$151,401.22
Servicios legales, de contabilidad, auditoría y relacionado	\$600,000.00	\$0.00	\$600,000.00	\$448,598.78	\$448,598.78	\$448,598.78	\$448,598.78	\$151,401.22
Servicios legales, de contabilidad, auditoría y relacionado	\$600,000.00	\$0.00	\$600,000.00	\$448,598.78	\$448,598.78	\$448,598.78	\$448,598.78	\$151,401.22
3500 SERVICIOS DE INSTALACIÓN, REPARACIÓN, MANTE	\$836,000.00	\$0.00	\$836,000.00	\$395,536.55	\$395,536.55	\$395,536.55	\$395,536.55	\$440,463.45
Conservación y mantenimiento menor de inmuebles	\$100,000.00	\$0.00	\$100,000.00	\$39,481.91	\$39,481.91	\$39,481.91	\$39,481.91	\$60,518.09
Conservación y mantenimiento menor de inmuebles	\$100,000.00	\$0.00	\$100,000.00	\$39,481.91	\$39,481.91	\$39,481.91	\$39,481.91	\$60,518.09
Instalación, reparación y mantenimiento de mobiliario y €	\$20,000.00	\$0.00	\$20,000.00	\$5,300.00	\$5,300.00	\$5,300.00	\$5,300.00	\$14,700.00
Instalación, reparación y mantenimiento de mobiliario y €	\$20,000.00	\$0.00	\$20,000.00	\$5,300.00	\$5,300.00	\$5,300.00	\$5,300.00	\$14,700.00
Instalación, reparación y mantenimiento de equipo de có	\$16,000.00	\$0.00	\$16,000.00	\$12,699.00	\$12,699.00	\$12,699.00	\$12,699.00	\$3,301.00
Instalación, reparación y mantenimiento de equipo de có	\$16,000.00	\$0.00	\$16,000.00	\$12,699.00	\$12,699.00	\$12,699.00	\$12,699.00	\$3,301.00
Reparación y mantenimiento de equipo de transporte	\$450,000.00	\$0.00	\$450,000.00	\$261,572.71	\$261,572.71	\$261,572.71	\$261,572.71	\$188,427.29
Reparación y mantenimiento de equipo de transporte	\$450,000.00	\$0.00	\$450,000.00	\$261,572.71	\$261,572.71	\$261,572.71	\$261,572.71	\$188,427.29
Instalación, reparación y mantenimiento de maquinaria, €	\$250,000.00	\$0.00	\$250,000.00	\$76,482.93	\$76,482.93	\$76,482.93	\$76,482.93	\$173,517.07
Instalación, reparación y mantenimiento de maquinaria, €	\$250,000.00	\$0.00	\$250,000.00	\$76,482.93	\$76,482.93	\$76,482.93	\$76,482.93	\$173,517.07
3600 SERVICIOS DE COMUNICACIÓN SOCIAL Y PUBLICIDAD	\$35,000.00	\$0.00	\$35,000.00	\$9,774.68	\$9,774.68	\$9,774.68	\$9,774.68	\$25,225.32
Difusión por radio, televisión y otros medios de mensaje:	\$35,000.00	\$0.00	\$35,000.00	\$9,774.68	\$9,774.68	\$9,774.68	\$9,774.68	\$25,225.32
Gastos de difusión e información	\$35,000.00	\$0.00	\$35,000.00	\$9,774.68	\$9,774.68	\$9,774.68	\$9,774.68	\$25,225.32
3900 OTROS SERVICIOS GENERALES	\$1,150,000.00	\$74,999.97	\$1,224,999.97	\$1,081,755.10	\$1,081,755.10	\$1,081,755.10	\$1,081,755.10	\$143,244.87
Penas, multas, accesorios y actualizaciones	\$150,000.00	\$74,999.97	\$224,999.97	\$200,615.00	\$200,615.00	\$200,615.00	\$200,615.00	\$24,384.97
Multas	\$100,000.00	\$74,999.97	\$174,999.97	\$177,632.00	\$177,632.00	\$177,632.00	\$177,632.00	-\$2,632.03
Recargos y actualizaciones	\$50,000.00	\$0.00	\$50,000.00	\$22,983.00	\$22,983.00	\$22,983.00	\$22,983.00	\$27,017.00
Otros servicios generales	\$1,000,000.00	\$0.00	\$1,000,000.00	\$881,140.10	\$881,140.10	\$881,140.10	\$881,140.10	\$118,859.90
Otros servicios generales	\$1,000,000.00	\$0.00	\$1,000,000.00	\$881,140.10	\$881,140.10	\$881,140.10	\$881,140.10	\$118,859.90
5000 BIENES MUEBLES, INMUEBLES E INTANGIBLE	\$615,000.00	\$0.00	\$615,000.00	\$216,811.83	\$216,811.83	\$216,811.83	\$216,811.83	\$398,188.17
5100 MOBILIARIO Y EQUIPO DE ADMINISTRACIÓN	\$150,000.00	\$0.00	\$150,000.00	\$40,204.07	\$40,204.07	\$40,204.07	\$40,204.07	\$109,795.93
Muebles de oficina y estantería	\$50,000.00	\$0.00	\$50,000.00	\$9,565.00	\$9,565.00	\$9,565.00	\$9,565.00	\$40,435.00
Muebles de oficina y estantería	\$50,000.00	\$0.00	\$50,000.00	\$9,565.00	\$9,565.00	\$9,565.00	\$9,565.00	\$40,435.00
Equipo de cómputo y de tecnología de la información	\$100,000.00	\$0.00	\$100,000.00	\$30,639.07	\$30,639.07	\$30,639.07	\$30,639.07	\$69,360.93
Equipo de cómputo y de tecnologías de la información	\$100,000.00	\$0.00	\$100,000.00	\$30,639.07	\$30,639.07	\$30,639.07	\$30,639.07	\$69,360.93
5400 VEHÍCULOS Y EQUIPO DE TRANSPORTE	\$200,000.00	\$0.00	\$200,000.00	\$22,412.93	\$22,412.93	\$22,412.93	\$22,412.93	\$177,587.07
Vehículos y equipo terrestre	\$200,000.00	\$0.00	\$200,000.00	\$22,412.93	\$22,412.93	\$22,412.93	\$22,412.93	\$177,587.07
Vehículos y equipo terrestre	\$200,000.00	\$0.00	\$200,000.00	\$22,412.93	\$22,412.93	\$22,412.93	\$22,412.93	\$177,587.07

Estado Analítico del Ejercicio del Presupuesto por Unidad Administrativa Del 01/ene/2022 Al 30/sep/2022

Usu: leilani

Rep: rptEstadoAnalíticoPresupuestoEgresos_UA

Fecha y 10/oct/2022

hora de Impresión 11:25 a.m.

Ejercicio del Presupuesto	Egresos									
	Aprobado Al 31/12/2022	Ampliaciones / (Reducciones)	Egresos Modificado	Egresos Comprometido	Egresos Devengado	Egresos Ejercido	Egresos Pagado	Subejercicio		
5600 MAQUINARIA, OTROS EQUIPOS Y HERRAMIENTAS	\$265,000.00	\$0.00	\$265,000.00	\$154,194.83	\$154,194.83	\$154,194.83	\$154,194.83	\$110,805.17		
5620 Maquinaria y equipo industrial	\$265,000.00	\$0.00	\$265,000.00	\$154,194.83	\$154,194.83	\$154,194.83	\$154,194.83	\$110,805.17		
5621 Maquinaria y equipo industrial	\$265,000.00	\$0.00	\$265,000.00	\$154,194.83	\$154,194.83	\$154,194.83	\$154,194.83	\$110,805.17		
9000 DEUDA PÚBLICA	\$1,709,000.00	\$0.00	\$1,709,000.00	\$1,278,703.41	\$1,278,703.41	\$1,278,703.41	\$1,278,703.41	\$430,296.59		
9900 ADEUDOS DE EJERCICIOS FISCALES ANTERIORES (-)	\$1,709,000.00	\$0.00	\$1,709,000.00	\$1,278,703.41	\$1,278,703.41	\$1,278,703.41	\$1,278,703.41	\$430,296.59		
9910 ADEFAS	\$1,709,000.00	\$0.00	\$1,709,000.00	\$1,278,703.41	\$1,278,703.41	\$1,278,703.41	\$1,278,703.41	\$430,296.59		
9911 ADEFAS	\$1,709,000.00	\$0.00	\$1,709,000.00	\$1,278,703.41	\$1,278,703.41	\$1,278,703.41	\$1,278,703.41	\$430,296.59		
Sistema de Agua Potable y Alcantarillado	\$44,708,950.00	\$1,188,000.00	\$45,896,950.00	\$37,730,045.21	\$37,730,045.21	\$37,730,045.21	\$30,032,060.07	\$15,864,888.93		
Total Final	\$44,708,950.00	\$1,188,000.00	\$45,896,950.00	\$37,730,045.21	\$37,730,045.21	\$37,730,045.21	\$30,032,060.07	\$15,864,888.93		

C. JULIAN ZACARIAS CURI
PRESIDENTE DEL CONSEJO DIRECTIVO

CP. RAFAEL ANTONIO LUNA GUTIERREZ
DIRECTOR DEL SMAPAP

Ejercicio del Presupuesto

	Egresos Aprobado	Ampliaciones / (Reducciones)	Egresos Modificado	Egresos Comprometido	Egresos Devengado	Egresos Ejercido	Pagado	Subejercicio
1000	\$18,168,250.00	\$1,188,000.00	\$19,356,250.00	\$19,752,250.00	\$12,054,262.65	\$12,054,262.65	\$12,054,262.65	\$7,301,987.35
1100	\$9,399,500.00	\$0.00	\$9,399,500.00	\$9,399,500.00	\$6,610,354.11	\$6,610,354.11	\$6,610,354.11	\$2,789,145.89
1130	\$9,399,500.00	\$0.00	\$9,399,500.00	\$9,399,500.00	\$6,610,354.11	\$6,610,354.11	\$6,610,354.11	\$2,789,145.89
1131	\$9,399,500.00	\$0.00	\$9,399,500.00	\$9,399,500.00	\$6,610,354.11	\$6,610,354.11	\$6,610,354.11	\$2,789,145.89
1300	\$4,797,000.00	\$0.00	\$4,797,000.00	\$4,797,000.00	\$2,353,216.70	\$2,353,216.70	\$2,353,216.70	\$2,443,783.30
1320	\$1,640,000.00	\$0.00	\$1,640,000.00	\$1,640,000.00	\$237,470.68	\$237,470.68	\$237,470.68	\$1,402,529.32
1321	\$440,000.00	\$0.00	\$440,000.00	\$440,000.00	\$237,470.68	\$237,470.68	\$237,470.68	\$202,529.32
1322	\$1,200,000.00	\$0.00	\$1,200,000.00	\$1,200,000.00	\$0.00	\$0.00	\$0.00	\$1,200,000.00
1330	\$1,691,250.00	\$0.00	\$1,691,250.00	\$1,691,250.00	\$1,236,532.34	\$1,236,532.34	\$1,236,532.34	\$454,717.66
1331	\$1,691,250.00	\$0.00	\$1,691,250.00	\$1,691,250.00	\$1,236,532.34	\$1,236,532.34	\$1,236,532.34	\$454,717.66
1340	\$1,465,750.00	\$0.00	\$1,465,750.00	\$1,465,750.00	\$879,213.68	\$879,213.68	\$879,213.68	\$586,536.32
1341	\$1,465,750.00	\$0.00	\$1,465,750.00	\$1,465,750.00	\$879,213.68	\$879,213.68	\$879,213.68	\$586,536.32
1400	\$500,000.00	\$1,188,000.00	\$1,688,000.00	\$2,084,000.00	\$1,153,699.99	\$1,153,699.99	\$1,153,699.99	\$534,300.01
1410	\$500,000.00	\$1,188,000.00	\$1,688,000.00	\$2,084,000.00	\$1,153,699.99	\$1,153,699.99	\$1,153,699.99	\$534,300.01
1412	\$500,000.00	\$1,188,000.00	\$1,688,000.00	\$2,084,000.00	\$1,153,699.99	\$1,153,699.99	\$1,153,699.99	\$534,300.01
1500	\$3,471,750.00	\$0.00	\$3,471,750.00	\$3,471,750.00	\$1,936,991.85	\$1,936,991.85	\$1,936,991.85	\$1,534,758.15
1520	\$445,000.00	\$0.00	\$445,000.00	\$445,000.00	\$163,826.11	\$163,826.11	\$163,826.11	\$281,173.89
1521	\$445,000.00	\$0.00	\$445,000.00	\$445,000.00	\$163,826.11	\$163,826.11	\$163,826.11	\$281,173.89
1540	\$1,762,750.00	\$0.00	\$1,762,750.00	\$1,762,750.00	\$1,085,555.74	\$1,085,555.74	\$1,085,555.74	\$677,194.26
1542	\$1,762,750.00	\$0.00	\$1,762,750.00	\$1,762,750.00	\$1,085,555.74	\$1,085,555.74	\$1,085,555.74	\$677,194.26
1590	\$1,264,000.00	\$0.00	\$1,264,000.00	\$1,264,000.00	\$687,610.00	\$687,610.00	\$687,610.00	\$576,390.00
1591	\$1,264,000.00	\$0.00	\$1,264,000.00	\$1,264,000.00	\$687,610.00	\$687,610.00	\$687,610.00	\$576,390.00
2000	\$4,634,700.00	\$0.00	\$4,634,700.00	\$3,489,888.68	\$3,489,888.68	\$3,489,888.68	\$3,489,888.68	\$1,144,811.32
2100	\$377,700.00	\$0.00	\$377,700.00	\$192,975.91	\$192,975.91	\$192,975.91	\$192,975.91	\$184,724.09
2110	\$247,700.00	\$0.00	\$247,700.00	\$145,649.52	\$145,649.52	\$145,649.52	\$145,649.52	\$102,050.48
2111	\$247,700.00	\$0.00	\$247,700.00	\$145,649.52	\$145,649.52	\$145,649.52	\$145,649.52	\$102,050.48
2140	\$30,000.00	\$0.00	\$30,000.00	\$25,126.47	\$25,126.47	\$25,126.47	\$25,126.47	\$4,873.53
2141	\$30,000.00	\$0.00	\$30,000.00	\$25,126.47	\$25,126.47	\$25,126.47	\$25,126.47	\$4,873.53
2160	\$100,000.00	\$0.00	\$100,000.00	\$22,199.92	\$22,199.92	\$22,199.92	\$22,199.92	\$77,800.08
2161	\$100,000.00	\$0.00	\$100,000.00	\$22,199.92	\$22,199.92	\$22,199.92	\$22,199.92	\$77,800.08
2200	\$270,000.00	\$0.00	\$270,000.00	\$167,149.04	\$167,149.04	\$167,149.04	\$167,149.04	\$102,850.96
2210	\$270,000.00	\$0.00	\$270,000.00	\$167,149.04	\$167,149.04	\$167,149.04	\$167,149.04	\$102,850.96
2211	\$270,000.00	\$0.00	\$270,000.00	\$167,149.04	\$167,149.04	\$167,149.04	\$167,149.04	\$102,850.96
2400	\$1,172,000.00	\$0.00	\$1,172,000.00	\$1,051,022.49	\$1,051,022.49	\$1,051,022.49	\$1,051,022.49	\$120,977.51

Estado Analítico del Ejercicio del Presupuesto por Capítulo del Gasto Del 01/ene/2022 Al 30/sep/2022

Fecha y hora de Impresión 10/oct/2022 11:25 a.m.

Usr: keilani
Rep: rptEstadoAnalíticoPresupuestoEgresos

Ejercicio del Presupuesto		Egresos Aprobado	Ampliaciones / (Reducciones)	Egresos Modificado	Egresos Comprometido	Egresos Devengado	Egresos Ejercido	Pagado	Subejercicio
2460	Material eléctrico y electrónico	\$57,000.00	\$0.00	\$57,000.00	\$47,824.16	\$47,824.16	\$47,824.16	\$47,824.16	\$9,175.84
2461	Material eléctrico y electrónico	\$57,000.00	\$0.00	\$57,000.00	\$47,824.16	\$47,824.16	\$47,824.16	\$47,824.16	\$9,175.84
2470	Artículos metálicos para la construcción	\$115,000.00	\$0.00	\$115,000.00	\$70,944.76	\$70,944.76	\$70,944.76	\$70,944.76	\$44,055.24
2471	Artículos metálicos para la construcción	\$115,000.00	\$0.00	\$115,000.00	\$70,944.76	\$70,944.76	\$70,944.76	\$70,944.76	\$44,055.24
2480	Materiales complementarios	\$1,000,000.00	\$0.00	\$1,000,000.00	\$932,253.57	\$932,253.57	\$932,253.57	\$932,253.57	\$67,746.43
2481	Materiales complementarios	\$1,000,000.00	\$0.00	\$1,000,000.00	\$932,253.57	\$932,253.57	\$932,253.57	\$932,253.57	\$67,746.43
2500	PRODUCTOS QUÍMICOS, FARMACÉUTICOS Y I	\$1,100,000.00	\$0.00	\$1,100,000.00	\$655,996.79	\$655,996.79	\$655,996.79	\$655,996.79	\$444,003.21
2510	Productos químicos básicos	\$1,100,000.00	\$0.00	\$1,100,000.00	\$655,996.79	\$655,996.79	\$655,996.79	\$655,996.79	\$444,003.21
2511	Productos químicos básicos	\$1,100,000.00	\$0.00	\$1,100,000.00	\$655,996.79	\$655,996.79	\$655,996.79	\$655,996.79	\$444,003.21
2600	COMBUSTIBLES, LUBRICANTES Y ADITIVOS	\$1,600,000.00	\$0.00	\$1,600,000.00	\$1,367,778.91	\$1,367,778.91	\$1,367,778.91	\$1,367,778.91	\$232,221.09
2610	Combustibles, lubricantes y aditivos	\$1,600,000.00	\$0.00	\$1,600,000.00	\$1,367,778.91	\$1,367,778.91	\$1,367,778.91	\$1,367,778.91	\$232,221.09
2611	Combustible	\$1,600,000.00	\$0.00	\$1,600,000.00	\$1,367,778.91	\$1,367,778.91	\$1,367,778.91	\$1,367,778.91	\$232,221.09
2900	HERRAMIENTAS, REFACCIONES Y ACCESORIC	\$115,000.00	\$0.00	\$115,000.00	\$54,965.54	\$54,965.54	\$54,965.54	\$54,965.54	\$60,034.46
2910	Herramientas menores	\$115,000.00	\$0.00	\$115,000.00	\$54,965.54	\$54,965.54	\$54,965.54	\$54,965.54	\$60,034.46
2911	Herramientas menores	\$115,000.00	\$0.00	\$115,000.00	\$54,965.54	\$54,965.54	\$54,965.54	\$54,965.54	\$60,034.46
3000	SERVICIOS GENERALES	\$19,582,000.00	\$0.00	\$19,582,000.00	\$12,992,391.29	\$12,992,391.29	\$12,992,391.29	\$12,992,391.29	\$6,589,608.71
3100	SERVICIOS BÁSICOS	\$16,363,500.00	\$0.00	\$16,363,500.00	\$11,031,254.50	\$11,031,254.50	\$11,031,254.50	\$11,031,254.50	\$5,332,245.50
3110	Energía eléctrica	\$16,261,500.00	\$0.00	\$16,261,500.00	\$10,943,995.26	\$10,943,995.26	\$10,943,995.26	\$10,943,997.47	\$5,317,504.74
3111	Energía eléctrica	\$16,261,500.00	\$0.00	\$16,261,500.00	\$10,943,995.26	\$10,943,995.26	\$10,943,995.26	\$10,943,997.47	\$5,317,504.74
3140	Telefonía tradicional	\$22,000.00	\$0.00	\$22,000.00	\$12,397.37	\$12,397.37	\$12,397.37	\$12,397.37	\$9,602.63
3141	Telefonía tradicional	\$22,000.00	\$0.00	\$22,000.00	\$12,397.37	\$12,397.37	\$12,397.37	\$12,397.37	\$9,602.63
3150	Telefonía celular	\$80,000.00	\$0.00	\$80,000.00	\$74,861.87	\$74,861.87	\$74,861.87	\$74,861.87	\$5,138.13
3151	Telefonía celular	\$80,000.00	\$0.00	\$80,000.00	\$74,861.87	\$74,861.87	\$74,861.87	\$74,861.87	\$5,138.13
3200	SERVICIOS DE ARRENDAMIENTO	\$597,500.00	-\$74,999.97	\$522,500.03	\$25,471.68	\$25,471.68	\$25,471.68	\$25,471.68	\$497,028.35
3220	Arrendamiento de edificios	\$54,000.00	\$0.00	\$54,000.00	\$25,471.68	\$25,471.68	\$25,471.68	\$25,471.68	\$28,528.32
3221	Arrendamiento de edificios	\$54,000.00	\$0.00	\$54,000.00	\$25,471.68	\$25,471.68	\$25,471.68	\$25,471.68	\$28,528.32
3250	Arrendamiento de equipo de transporte	\$543,500.00	-\$74,999.97	\$468,500.03	\$0.00	\$0.00	\$0.00	\$0.00	\$468,500.03
3251	Arrendamiento de equipo de transporte	\$543,500.00	-\$74,999.97	\$468,500.03	\$0.00	\$0.00	\$0.00	\$0.00	\$468,500.03
3300	SERVICIOS PROFESIONALES, CIENTÍFICOS, TÉ	\$600,000.00	\$0.00	\$600,000.00	\$448,598.78	\$448,598.78	\$448,598.78	\$448,598.78	\$151,401.22
3310	Servicios legales, de contabilidad, auditoría y relac	\$600,000.00	\$0.00	\$600,000.00	\$448,598.78	\$448,598.78	\$448,598.78	\$448,598.78	\$151,401.22
3311	Servicios legales, de contabilidad, auditoría y relac	\$600,000.00	\$0.00	\$600,000.00	\$448,598.78	\$448,598.78	\$448,598.78	\$448,598.78	\$151,401.22
3500	SERVICIOS DE INSTALACIÓN, REPARACIÓN, M	\$836,000.00	\$0.00	\$836,000.00	\$395,536.55	\$395,536.55	\$395,536.55	\$395,536.55	\$440,463.45
3510	Conservación y mantenimiento menor de inmueble	\$100,000.00	\$0.00	\$100,000.00	\$39,481.91	\$39,481.91	\$39,481.91	\$39,481.91	\$60,518.09
3511	Conservación y mantenimiento menor de inmueble	\$100,000.00	\$0.00	\$100,000.00	\$39,481.91	\$39,481.91	\$39,481.91	\$39,481.91	\$60,518.09

Ejercicio del Presupuesto

	Egresos Aprobado	Ampliaciones / (Reducciones)	Egresos Modificado	Egresos Comprometido	Egresos Devengado	Egresos Ejercido	Pagado	Subejercicio
3520	\$20,000.00	\$0.00	\$20,000.00	\$5,300.00	\$5,300.00	\$5,300.00	\$5,300.00	\$14,700.00
3521	\$20,000.00	\$0.00	\$20,000.00	\$5,300.00	\$5,300.00	\$5,300.00	\$5,300.00	\$14,700.00
3530	\$16,000.00	\$0.00	\$16,000.00	\$12,699.00	\$12,699.00	\$12,699.00	\$12,699.00	\$3,301.00
3531	\$16,000.00	\$0.00	\$16,000.00	\$12,699.00	\$12,699.00	\$12,699.00	\$12,699.00	\$3,301.00
3550	\$450,000.00	\$0.00	\$450,000.00	\$261,572.71	\$261,572.71	\$261,572.71	\$261,572.71	\$188,427.29
3551	\$450,000.00	\$0.00	\$450,000.00	\$261,572.71	\$261,572.71	\$261,572.71	\$261,572.71	\$188,427.29
3570	\$250,000.00	\$0.00	\$250,000.00	\$76,482.93	\$76,482.93	\$76,482.93	\$76,482.93	\$173,517.07
3571	\$250,000.00	\$0.00	\$250,000.00	\$76,482.93	\$76,482.93	\$76,482.93	\$76,482.93	\$173,517.07
3600	\$35,000.00	\$0.00	\$35,000.00	\$9,774.68	\$9,774.68	\$9,774.68	\$9,774.68	\$25,225.32
3610	\$35,000.00	\$0.00	\$35,000.00	\$9,774.68	\$9,774.68	\$9,774.68	\$9,774.68	\$25,225.32
3611	\$35,000.00	\$0.00	\$35,000.00	\$9,774.68	\$9,774.68	\$9,774.68	\$9,774.68	\$25,225.32
3900	\$1,150,000.00	\$74,999.97	\$1,224,999.97	\$1,081,755.10	\$1,081,755.10	\$1,081,755.10	\$1,081,755.10	\$143,244.87
3950	\$150,000.00	\$74,999.97	\$224,999.97	\$200,615.00	\$200,615.00	\$200,615.00	\$200,615.00	\$24,384.97
3951	\$100,000.00	\$74,999.97	\$174,999.97	\$177,632.00	\$177,632.00	\$177,632.00	\$177,632.00	-\$2,632.03
3952	\$50,000.00	\$0.00	\$50,000.00	\$22,983.00	\$22,983.00	\$22,983.00	\$22,983.00	\$27,017.00
3990	\$1,000,000.00	\$0.00	\$1,000,000.00	\$881,140.10	\$881,140.10	\$881,140.10	\$881,140.10	\$118,859.90
3991	\$1,000,000.00	\$0.00	\$1,000,000.00	\$881,140.10	\$881,140.10	\$881,140.10	\$881,140.10	\$118,859.90
5000	\$615,000.00	\$0.00	\$615,000.00	\$216,811.83	\$216,811.83	\$216,811.83	\$216,811.83	\$398,188.17
5100	\$150,000.00	\$0.00	\$150,000.00	\$40,204.07	\$40,204.07	\$40,204.07	\$40,204.07	\$109,795.93
5110	\$50,000.00	\$0.00	\$50,000.00	\$9,565.00	\$9,565.00	\$9,565.00	\$9,565.00	\$40,435.00
5111	\$50,000.00	\$0.00	\$50,000.00	\$9,565.00	\$9,565.00	\$9,565.00	\$9,565.00	\$40,435.00
5150	\$100,000.00	\$0.00	\$100,000.00	\$30,639.07	\$30,639.07	\$30,639.07	\$30,639.07	\$69,360.93
5151	\$100,000.00	\$0.00	\$100,000.00	\$30,639.07	\$30,639.07	\$30,639.07	\$30,639.07	\$69,360.93
5400	\$200,000.00	\$0.00	\$200,000.00	\$22,412.93	\$22,412.93	\$22,412.93	\$22,412.93	\$177,587.07
5410	\$200,000.00	\$0.00	\$200,000.00	\$22,412.93	\$22,412.93	\$22,412.93	\$22,412.93	\$177,587.07
5411	\$200,000.00	\$0.00	\$200,000.00	\$22,412.93	\$22,412.93	\$22,412.93	\$22,412.93	\$177,587.07
5600	\$265,000.00	\$0.00	\$265,000.00	\$154,194.83	\$154,194.83	\$154,194.83	\$154,194.83	\$110,805.17
5620	\$265,000.00	\$0.00	\$265,000.00	\$154,194.83	\$154,194.83	\$154,194.83	\$154,194.83	\$110,805.17
5621	\$265,000.00	\$0.00	\$265,000.00	\$154,194.83	\$154,194.83	\$154,194.83	\$154,194.83	\$110,805.17
9000	\$1,709,000.00	\$0.00	\$1,709,000.00	\$1,278,703.41	\$1,278,703.41	\$1,278,703.41	\$1,278,703.41	\$430,296.59
9900	\$1,709,000.00	\$0.00	\$1,709,000.00	\$1,278,703.41	\$1,278,703.41	\$1,278,703.41	\$1,278,703.41	\$430,296.59
9910	\$1,709,000.00	\$0.00	\$1,709,000.00	\$1,278,703.41	\$1,278,703.41	\$1,278,703.41	\$1,278,703.41	\$430,296.59
9911	\$1,709,000.00	\$0.00	\$1,709,000.00	\$1,278,703.41	\$1,278,703.41	\$1,278,703.41	\$1,278,703.41	\$430,296.59
Total	\$44,708,950.00	\$1,188,000.00	\$45,896,950.00	\$37,730,045.21	\$30,032,057.86	\$30,032,057.86	\$30,032,060.07	\$15,864,892.13



Sistema de Agua Potable y Alcantarillado del Municipio de Congreso Yucatán

Estado Analítico del Ejercicio del Presupuesto por Capítulo del Gasto Del 01/ene/2022 Al 30/sep/2022


Fecha y hora de Impresión | 10/oct/2022 | 11:25 a.m.

Usr: leilani
Rep: rptEstadoAnaliticoPresupuestoEgresos

Ejercicio del Presupuesto	Egresos Aprobado	Ampliaciones / Reducciones	Egresos Modificado	Egresos Comprometido	Egresos Devengado	Egresos Ejercido	Pagado	Subejercicio
---------------------------	------------------	----------------------------	--------------------	----------------------	-------------------	------------------	--------	--------------



C. JULIAN ZACARIAS CURI
PRESIDENTE DEL CONSEJO DIRECTIVO



CP. RAFAEL ANTONIO LUNA GUTIERREZ
DIRECTOR DEL SMAPAP

Código	Descripción	Egresos				Egresos Ejercido	Egresos Pagado	Subejercicio
		Aprobado Al 31/12/2022	Ampliaciones / (Reducciones)	Egresos Modificado	Egresos Comprometido			
170101	AGUA SALUDABLE							
1000	SERVICIOS PERSONALES	\$18,168,250.00	\$1,188,000.00	\$19,356,250.00	\$19,752,250.00	\$12,054,262.65	\$12,054,262.65	\$7,301,987.35
1100	REMUNERACIONES AL PERSONAL DE CARÁCTER PERMANENTE	\$9,399,500.00	\$0.00	\$9,399,500.00	\$9,399,500.00	\$6,610,354.11	\$6,610,354.11	\$2,789,145.89
1130	Sueldos base al personal permanente	\$9,399,500.00	\$0.00	\$9,399,500.00	\$9,399,500.00	\$6,610,354.11	\$6,610,354.11	\$2,789,145.89
1131	Sueldos al personal de base	\$9,399,500.00	\$0.00	\$9,399,500.00	\$9,399,500.00	\$6,610,354.11	\$6,610,354.11	\$2,789,145.89
1300	REMUNERACIONES ADICIONALES Y ESPECIALES	\$4,797,000.00	\$0.00	\$4,797,000.00	\$4,797,000.00	\$2,353,216.70	\$2,353,216.70	\$2,443,783.30
1320	Primas de vacaciones, dominical y gratificación de fin de año	\$1,640,000.00	\$0.00	\$1,640,000.00	\$1,640,000.00	\$237,470.68	\$237,470.68	\$1,402,529.32
1321	Prima vacacional y dominical	\$440,000.00	\$0.00	\$440,000.00	\$440,000.00	\$237,470.68	\$237,470.68	\$202,529.32
1322	Gratificación de fin de año	\$1,200,000.00	\$0.00	\$1,200,000.00	\$1,200,000.00	\$0.00	\$0.00	\$1,200,000.00
1330	Horas extraordinarias	\$1,691,250.00	\$0.00	\$1,691,250.00	\$1,691,250.00	\$1,236,532.34	\$1,236,532.34	\$454,717.66
1331	Horas extraordinarias	\$1,691,250.00	\$0.00	\$1,691,250.00	\$1,691,250.00	\$1,236,532.34	\$1,236,532.34	\$454,717.66
1340	Compensaciones	\$1,465,750.00	\$0.00	\$1,465,750.00	\$1,465,750.00	\$879,213.68	\$879,213.68	\$586,536.32
1341	Compensaciones Extraordinaria	\$1,465,750.00	\$0.00	\$1,465,750.00	\$1,465,750.00	\$879,213.68	\$879,213.68	\$586,536.32
1400	SEGURIDAD SOCIAL	\$500,000.00	\$1,188,000.00	\$1,688,000.00	\$2,084,000.00	\$1,153,699.99	\$1,153,699.99	\$534,300.01
1410	Aportaciones de seguridad social	\$500,000.00	\$1,188,000.00	\$1,688,000.00	\$2,084,000.00	\$1,153,699.99	\$1,153,699.99	\$534,300.01
1412	Cuotas al ISSSTEY	\$500,000.00	\$1,188,000.00	\$1,688,000.00	\$2,084,000.00	\$1,153,699.99	\$1,153,699.99	\$534,300.01
1500	OTRAS PRESTACIONES SOCIALES Y ECONÓMICAS	\$3,471,750.00	\$0.00	\$3,471,750.00	\$3,471,750.00	\$1,936,991.85	\$1,936,991.85	\$1,534,758.15
1520	Indemnizaciones	\$445,000.00	\$0.00	\$445,000.00	\$445,000.00	\$163,826.11	\$163,826.11	\$281,173.89
1521	Liquidaciones por Indemnizaciones y por Sueldos y Salarios Caird	\$445,000.00	\$0.00	\$445,000.00	\$445,000.00	\$163,826.11	\$163,826.11	\$281,173.89
1540	Prestaciones contractuales	\$1,762,750.00	\$0.00	\$1,762,750.00	\$1,762,750.00	\$1,085,555.74	\$1,085,555.74	\$677,194.26
1542	Otras prestaciones contractuales	\$1,762,750.00	\$0.00	\$1,762,750.00	\$1,762,750.00	\$1,085,555.74	\$1,085,555.74	\$677,194.26
1590	Otras prestaciones sociales y económicas	\$1,264,000.00	\$0.00	\$1,264,000.00	\$1,264,000.00	\$687,610.00	\$687,610.00	\$576,390.00
1591	Otras prestaciones sociales y económicas	\$1,264,000.00	\$0.00	\$1,264,000.00	\$1,264,000.00	\$687,610.00	\$687,610.00	\$576,390.00
2000	MATERIALES Y SUMINISTROS	\$4,634,700.00	\$0.00	\$4,634,700.00	\$3,489,888.68	\$3,489,888.68	\$3,489,888.68	\$1,144,811.32
2100	MATERIALES DE ADMINISTRACIÓN, EMISIÓN DE DOCUMENTI	\$377,700.00	\$0.00	\$377,700.00	\$192,975.91	\$192,975.91	\$192,975.91	\$184,724.09
2110	Materiales, útiles y equipos menores de oficina	\$247,700.00	\$0.00	\$247,700.00	\$145,649.52	\$145,649.52	\$145,649.52	\$102,050.48
2111	Materiales, útiles y equipos menores de oficina	\$247,700.00	\$0.00	\$247,700.00	\$145,649.52	\$145,649.52	\$145,649.52	\$102,050.48
2140	Materiales, útiles y equipos menores de tecnologías de la informar	\$30,000.00	\$0.00	\$30,000.00	\$25,126.47	\$25,126.47	\$25,126.47	\$4,873.53
2141	Materiales, útiles y equipos menores de tecnologías de la informar	\$30,000.00	\$0.00	\$30,000.00	\$25,126.47	\$25,126.47	\$25,126.47	\$4,873.53
2160	Material de limpieza	\$100,000.00	\$0.00	\$100,000.00	\$22,199.92	\$22,199.92	\$22,199.92	\$77,800.08
2161	Material de limpieza	\$100,000.00	\$0.00	\$100,000.00	\$22,199.92	\$22,199.92	\$22,199.92	\$77,800.08

Ejercicio del Presupuesto	Egresos		Egresos Modificado	Egresos Comprometido	Egresos Devengado	Egresos Ejercicio	Egresos Pagado	Subejercicio
	Aprobado Al 31/12/2022	Ampliaciones / (Reducciones)						
2200 ALIMENTOS Y UTENSILIOS	\$270,000.00	\$0.00	\$270,000.00	\$167,149.04	\$167,149.04	\$167,149.04	\$167,149.04	\$102,850.96
Productos alimenticios para personas	\$270,000.00	\$0.00	\$270,000.00	\$167,149.04	\$167,149.04	\$167,149.04	\$167,149.04	\$102,850.96
Productos alimenticios para personas	\$270,000.00	\$0.00	\$270,000.00	\$167,149.04	\$167,149.04	\$167,149.04	\$167,149.04	\$102,850.96
2400 MATERIALES Y ARTÍCULOS DE CONSTRUCCIÓN Y DE REPAR	\$1,172,000.00	\$0.00	\$1,172,000.00	\$1,051,022.49	\$1,051,022.49	\$1,051,022.49	\$1,051,022.49	\$120,977.51
Material eléctrico y electrónico	\$57,000.00	\$0.00	\$57,000.00	\$47,824.16	\$47,824.16	\$47,824.16	\$47,824.16	\$9,175.84
Material eléctrico y electrónico	\$57,000.00	\$0.00	\$57,000.00	\$47,824.16	\$47,824.16	\$47,824.16	\$47,824.16	\$9,175.84
Artículos metálicos para la construcción	\$115,000.00	\$0.00	\$115,000.00	\$70,944.76	\$70,944.76	\$70,944.76	\$70,944.76	\$44,055.24
Artículos metálicos para la construcción	\$115,000.00	\$0.00	\$115,000.00	\$70,944.76	\$70,944.76	\$70,944.76	\$70,944.76	\$44,055.24
Materiales complementarios	\$1,000,000.00	\$0.00	\$1,000,000.00	\$932,253.57	\$932,253.57	\$932,253.57	\$932,253.57	\$67,746.43
Materiales complementarios	\$1,000,000.00	\$0.00	\$1,000,000.00	\$932,253.57	\$932,253.57	\$932,253.57	\$932,253.57	\$67,746.43
2500 PRODUCTOS QUÍMICOS, FARMACÉUTICOS Y DE LABORATOR	\$1,100,000.00	\$0.00	\$1,100,000.00	\$655,996.79	\$655,996.79	\$655,996.79	\$655,996.79	\$444,003.21
Productos químicos básicos	\$1,100,000.00	\$0.00	\$1,100,000.00	\$655,996.79	\$655,996.79	\$655,996.79	\$655,996.79	\$444,003.21
Productos químicos básicos	\$1,100,000.00	\$0.00	\$1,100,000.00	\$655,996.79	\$655,996.79	\$655,996.79	\$655,996.79	\$444,003.21
2600 COMBUSTIBLES, LUBRICANTES Y ADITIVOS	\$1,600,000.00	\$0.00	\$1,600,000.00	\$1,367,778.91	\$1,367,778.91	\$1,367,778.91	\$1,367,778.91	\$232,221.09
Combustibles, lubricantes y aditivos	\$1,600,000.00	\$0.00	\$1,600,000.00	\$1,367,778.91	\$1,367,778.91	\$1,367,778.91	\$1,367,778.91	\$232,221.09
Combustible	\$1,600,000.00	\$0.00	\$1,600,000.00	\$1,367,778.91	\$1,367,778.91	\$1,367,778.91	\$1,367,778.91	\$232,221.09
2900 HERRAMIENTAS, REFACCIONES Y ACCESORIOS MENORES	\$115,000.00	\$0.00	\$115,000.00	\$54,965.54	\$54,965.54	\$54,965.54	\$54,965.54	\$60,034.46
Herramientas menores	\$115,000.00	\$0.00	\$115,000.00	\$54,965.54	\$54,965.54	\$54,965.54	\$54,965.54	\$60,034.46
Herramientas menores	\$115,000.00	\$0.00	\$115,000.00	\$54,965.54	\$54,965.54	\$54,965.54	\$54,965.54	\$60,034.46
3000 SERVICIOS GENERALES	\$19,592,000.00	\$0.00	\$19,592,000.00	\$12,992,391.29	\$12,992,391.29	\$12,992,391.29	\$12,992,391.29	\$6,599,608.71
SERVICIOS BÁSICOS	\$16,363,500.00	\$0.00	\$16,363,500.00	\$11,031,254.50	\$11,031,254.50	\$11,031,254.50	\$11,031,254.50	\$5,332,245.50
Energía eléctrica	\$16,261,500.00	\$0.00	\$16,261,500.00	\$10,943,995.26	\$10,943,995.26	\$10,943,995.26	\$10,943,997.47	\$5,317,504.74
Energía eléctrica	\$16,261,500.00	\$0.00	\$16,261,500.00	\$10,943,995.26	\$10,943,995.26	\$10,943,995.26	\$10,943,997.47	\$5,317,504.74
Telefonía tradicional	\$22,000.00	\$0.00	\$22,000.00	\$12,397.37	\$12,397.37	\$12,397.37	\$12,397.37	\$9,602.63
Telefonía tradicional	\$22,000.00	\$0.00	\$22,000.00	\$12,397.37	\$12,397.37	\$12,397.37	\$12,397.37	\$9,602.63
Telefonía celular	\$80,000.00	\$0.00	\$80,000.00	\$74,861.87	\$74,861.87	\$74,861.87	\$74,861.87	\$5,138.13
Telefonía celular	\$80,000.00	\$0.00	\$80,000.00	\$74,861.87	\$74,861.87	\$74,861.87	\$74,861.87	\$5,138.13
SERVICIOS DE ARRENDAMIENTO	\$597,500.00	-\$74,999.97	\$522,500.03	\$25,471.68	\$25,471.68	\$25,471.68	\$25,471.68	\$497,028.35
Arrendamiento de edificios	\$54,000.00	\$0.00	\$54,000.00	\$25,471.68	\$25,471.68	\$25,471.68	\$25,471.68	\$28,528.32
Arrendamiento de edificios	\$54,000.00	\$0.00	\$54,000.00	\$25,471.68	\$25,471.68	\$25,471.68	\$25,471.68	\$28,528.32
Arrendamiento de equipo de transporte	\$543,500.00	-\$74,999.97	\$468,500.03	\$0.00	\$0.00	\$0.00	\$0.00	\$468,500.03
Arrendamiento de equipo de transporte	\$543,500.00	-\$74,999.97	\$468,500.03	\$0.00	\$0.00	\$0.00	\$0.00	\$468,500.03

Código	Descripción	Egresos					Egresos Pagado	Subejercicio
		Aprobado Al 31/12/2022	Ampliaciones / (Reducciones)	Egresos Modificado	Egresos Comprometido	Egresos Devengado		
3300	SERVICIOS PROFESIONALES, CIENTÍFICOS, TÉCNICOS Y OTF	\$600,000.00	\$0.00	\$600,000.00	\$448,598.78	\$448,598.78	\$448,598.78	\$151,401.22
3310	Servicios legales, de contabilidad, auditoría y relacionados	\$600,000.00	\$0.00	\$600,000.00	\$448,598.78	\$448,598.78	\$448,598.78	\$151,401.22
3311	Servicios legales, de contabilidad, auditoría y relacionados	\$600,000.00	\$0.00	\$600,000.00	\$448,598.78	\$448,598.78	\$448,598.78	\$151,401.22
3500	SERVICIOS DE INSTALACIÓN, REPARACIÓN, MANTENIMIENTO	\$836,000.00	\$0.00	\$836,000.00	\$395,536.55	\$395,536.55	\$395,536.55	\$440,463.45
3510	Conservación y mantenimiento menor de inmuebles	\$100,000.00	\$0.00	\$100,000.00	\$39,481.91	\$39,481.91	\$39,481.91	\$60,518.09
3511	Conservación y mantenimiento menor de inmuebles	\$100,000.00	\$0.00	\$100,000.00	\$39,481.91	\$39,481.91	\$39,481.91	\$60,518.09
3520	Instalación, reparación y mantenimiento de mobiliario y equipo de	\$20,000.00	\$0.00	\$20,000.00	\$5,300.00	\$5,300.00	\$5,300.00	\$14,700.00
3521	Instalación, reparación y mantenimiento de mobiliario y equipo de	\$20,000.00	\$0.00	\$20,000.00	\$5,300.00	\$5,300.00	\$5,300.00	\$14,700.00
3530	Instalación, reparación y mantenimiento de equipo de cómputo y t	\$16,000.00	\$0.00	\$16,000.00	\$12,699.00	\$12,699.00	\$12,699.00	\$3,301.00
3531	Instalación, reparación y mantenimiento de equipo de cómputo y t	\$16,000.00	\$0.00	\$16,000.00	\$12,699.00	\$12,699.00	\$12,699.00	\$3,301.00
3550	Reparación y mantenimiento de equipo de transporte	\$450,000.00	\$0.00	\$450,000.00	\$261,572.71	\$261,572.71	\$261,572.71	\$189,427.29
3551	Reparación y mantenimiento de equipo de transporte	\$450,000.00	\$0.00	\$450,000.00	\$261,572.71	\$261,572.71	\$261,572.71	\$189,427.29
3570	Instalación, reparación y mantenimiento de maquinaria, otros equi	\$250,000.00	\$0.00	\$250,000.00	\$76,482.93	\$76,482.93	\$76,482.93	\$173,517.07
3571	Instalación, reparación y mantenimiento de maquinaria, otros equi	\$250,000.00	\$0.00	\$250,000.00	\$76,482.93	\$76,482.93	\$76,482.93	\$173,517.07
3600	SERVICIOS DE COMUNICACIÓN SOCIAL Y PUBLICIDAD	\$35,000.00	\$0.00	\$35,000.00	\$9,774.68	\$9,774.68	\$9,774.68	\$25,225.32
3610	Difusión por radio, televisión y otros medios de mensajes sobre pr	\$35,000.00	\$0.00	\$35,000.00	\$9,774.68	\$9,774.68	\$9,774.68	\$25,225.32
3611	Gastos de difusión e información	\$35,000.00	\$0.00	\$35,000.00	\$9,774.68	\$9,774.68	\$9,774.68	\$25,225.32
3900	OTROS SERVICIOS GENERALES	\$1,150,000.00	\$74,999.97	\$1,224,999.97	\$1,081,755.10	\$1,081,755.10	\$1,081,755.10	\$143,244.87
3950	Penas, multas, accesorios y actualizaciones	\$150,000.00	\$74,999.97	\$224,999.97	\$200,615.00	\$200,615.00	\$200,615.00	\$24,384.97
3951	Multas	\$100,000.00	\$74,999.97	\$174,999.97	\$177,632.00	\$177,632.00	\$177,632.00	-\$2,632.03
3952	Recargos y actualizaciones	\$50,000.00	\$0.00	\$50,000.00	\$22,983.00	\$22,983.00	\$22,983.00	\$27,017.00
3990	Otros servicios generales	\$1,000,000.00	\$0.00	\$1,000,000.00	\$881,140.10	\$881,140.10	\$881,140.10	\$118,859.90
3991	Otros servicios generales	\$1,000,000.00	\$0.00	\$1,000,000.00	\$881,140.10	\$881,140.10	\$881,140.10	\$118,859.90
5000	BIENES MUEBLES, INMUEBLES E INTANGIBLES	\$615,000.00	\$0.00	\$615,000.00	\$216,811.83	\$216,811.83	\$216,811.83	\$398,188.17
5100	MOBILIARIO Y EQUIPO DE ADMINISTRACIÓN	\$150,000.00	\$0.00	\$150,000.00	\$40,204.07	\$40,204.07	\$40,204.07	\$109,795.93
5110	Muebles de oficina y estantería	\$50,000.00	\$0.00	\$50,000.00	\$9,565.00	\$9,565.00	\$9,565.00	\$40,435.00
5111	Muebles de oficina y estantería	\$50,000.00	\$0.00	\$50,000.00	\$9,565.00	\$9,565.00	\$9,565.00	\$40,435.00
5150	Equipo de cómputo y de tecnología de la información	\$100,000.00	\$0.00	\$100,000.00	\$30,639.07	\$30,639.07	\$30,639.07	\$69,360.93
5151	Equipo de cómputo y de tecnologías de la información	\$100,000.00	\$0.00	\$100,000.00	\$30,639.07	\$30,639.07	\$30,639.07	\$69,360.93
5400	VEHÍCULOS Y EQUIPO DE TRANSPORTE	\$200,000.00	\$0.00	\$200,000.00	\$22,412.93	\$22,412.93	\$22,412.93	\$177,587.07
5410	Vehículos y equipo terrestre	\$200,000.00	\$0.00	\$200,000.00	\$22,412.93	\$22,412.93	\$22,412.93	\$177,587.07
5411	Vehículos y equipo terrestre	\$200,000.00	\$0.00	\$200,000.00	\$22,412.93	\$22,412.93	\$22,412.93	\$177,587.07



Sistema de Agua Potable y Alcantarillado del Municipio de Progreso Yucatán
YUCATÁN

Estado Analítico del Activo
Del 01/jul/2022 al 30/sep/2022
(Cifras en Pesos)

Usu: leilami
Rep: rptEstadoAnaliticoDeActivosYPasivos_R

Fecha y hora de Impresión: 10/oct/2022 11:26 a.m.

Concepto	Saldo Inicial	Cargos del periodo	Abonos del periodo	Saldo Final	Variación del Periodo
ACTIVO	\$40,452,377.36	\$25,428,881.98	\$24,476,653.14	\$41,404,606.20	\$952,228.84
ACTIVO CIRCULANTE	\$28,875,349.65	\$25,303,245.11	\$24,476,653.14	\$28,701,941.62	\$826,591.97
Efectivo y Equivalentes	\$96,432.64	\$13,872,303.47	\$13,914,892.39	\$53,843.72	-\$42,588.92
Derechos a Recibir Efectivo o Equivalentes	\$28,707,752.40	\$11,388,326.34	\$10,561,145.45	\$28,534,933.29	\$827,180.89
Derechos a Recibir Bienes o Servicios	\$66,530.01	\$42,615.30	\$615.30	\$108,530.01	\$42,000.00
Inventarios	\$4,634.60	\$0.00	\$0.00	\$4,634.60	\$0.00
ACTIVO NO CIRCULANTE	\$11,577,027.71	\$125,636.87	\$0.00	\$11,702,664.58	\$125,636.87
Bienes Inmuebles, Infraestructura y Construcciones en Proceso	\$537,320.21	\$0.00	\$0.00	\$537,320.21	\$0.00
Bienes Muebles	\$10,992,574.51	\$125,636.87	\$0.00	\$11,119,211.38	\$125,636.87
Activos Intangibles	\$46,233.00	\$0.00	\$0.00	\$46,233.00	\$0.00
Depreciación, Deterioro y Amortización Acumulada de Bienes	-\$100.01	\$0.00	\$0.00	-\$100.01	\$0.00

"Bajo protesta de decir verdad declaramos que los Estados Financieros y sus notas, son razonablemente correctos y son responsabilidad del emisor".

C. JULIAN ZACARIAS CURI
PRESIDENTE DEL CONSEJO DIRECTIVO

CP. RAFAEL ANTONIO LUNA GUTIERREZ
DIRECTOR DEL SMAPAP

Sistema de Agua Potable y Alcantarillado del Municipio de Progreso Yucatán



Auxiliares de Cuentas del 01/jul/2022 al 30/sep/2022

Con saldo y/o movimientos. (De la cuenta: 1200 a la 1259-5992)

Usr: leilani
Rep: rptAuxiliarCuentas

Fecha y hora de Impresión: 10/oct/2022 11:29 a.m.

Cuenta	Poliza	Fecha	Nombre de la Cuenta Beneficiario	No. Factura	Cheque / Folio	Concepto	Saldo Inicial	Movimientos del Periodo		Saldo
								Cargos	Abonos	
1200						ACTIVO NO CIRCULANTE	\$11,577,127.72	\$125,636.87	\$0.00	\$11,702,764.59
1230						Bienes Inmuebles, Infraestructura y Construcciones en Prc	\$537,320.21	\$0.00	\$0.00	\$537,320.21
1231						Terrenos	\$948.28	\$0.00	\$0.00	\$948.28
1231-0						Terrenos	\$948.28	\$0.00	\$0.00	\$948.28
1231-0-5811						Terrenos	\$948.28	\$0.00	\$0.00	\$948.28
1233						Edificios no Habitacionales	\$536,371.93	\$0.00	\$0.00	\$536,371.93
1233-0						Edificios	\$536,371.93	\$0.00	\$0.00	\$536,371.93
1233-0-5831						Edificios no residenciales	\$536,371.93	\$0.00	\$0.00	\$536,371.93
1240						Bienes Muebles	\$10,993,574.51	\$125,636.87	\$0.00	\$11,119,211.38
1241						Mobiliario y Equipo de Administración	\$1,054,731.68	\$5,987.07	\$0.00	\$1,060,718.75
1241-1						Muebles de Oficina y Estanteria	\$454,504.17	\$0.00	\$0.00	\$454,504.17
1241-1-5111						Muebles de oficina y estanteria	\$454,504.17	\$0.00	\$0.00	\$454,504.17
1241-3						Equipo de Cómputo y de Tecnologías de la Información	\$600,227.51	\$5,987.07	\$0.00	\$606,214.58
1241-3-5151						Equipo de cómputo y de tecnologías de la información	\$600,227.51	\$5,987.07	\$0.00	\$606,214.58
P01858		10/08/2022		F-8389F-8260F		GD Compra : 501 Factura: F-8389F-8260F-42124F-4235, 374 INKTECH TONER S		\$5,987.07	\$0.00	\$606,214.58
1244						VEHÍCULOS Y EQUIPO DE TRANSPORTE	\$1,370,668.44	\$0.00	\$0.00	\$1,370,668.44
1244-1						vehiculos y equipo terrestre	\$1,370,668.44	\$0.00	\$0.00	\$1,370,668.44
1244-1-5411						Automóviles y Equipo Terrestre	\$1,370,668.44	\$0.00	\$0.00	\$1,370,668.44
1246						Maquinaria, Otros Equipos y Herramientas	\$8,568,174.39	\$119,649.80	\$0.00	\$8,687,824.19
1246-2						Maquinaria y Equipo Industrial	\$8,425,218.72	\$119,649.80	\$0.00	\$8,544,868.52
1246-2-5621						Maquinaria y equipo industrial	\$8,425,218.72	\$119,649.80	\$0.00	\$8,544,868.52
P01811		03/08/2022		F-1123		GD Compra : 486 Factura: F-1123, 445 ARTICULOS ELÉCTRICOS INDUSTRIALES		\$40,250.00	\$0.00	\$8,465,468.72
P01820		04/08/2022		F-12108		GD Compra : 489 Factura: F-12108, 518 DICI ILUMINACION SA DE CV (ARRANC/		\$30,486.87	\$0.00	\$8,495,955.59
P01878		11/08/2022		F-861096		GD Compra : 507 Factura: F-861096, 158 FERRETERA Y MAQUINARIA DEL BAZ/		\$37,912.93	\$0.00	\$8,533,868.52
P01959		23/08/2022		F-F829		GD Compra : 534 Factura: F-F829, 367 JUAN CARLOS RODRIGUEZ HERNANDE;		\$11,000.00	\$0.00	\$8,544,868.52



Sistema de Agua Potable y Alcantarillado del Municipio de Progreso Yucatán
YUCATÁN

Usr: lolani
Rep: rptAuxiliarCuentas

Auxiliares de Cuentas del 01/jul/2022 al 30/sep/2022
Con saldo y/o movimientos. (De la cuenta: 1200 a la 1259-5992)

Fecha y hora de Impresión: 10/oct/2022 11:29 a.m.

Cuenta	Poliza	Fecha	Nombre de la Cuenta	Beneficiario	No. Factura	Cheque / Folio	Concepto	Saldo Inicial	Movimientos del Periodo		Saldos
									Cargos	Abonos	
1246-6								\$58,925.00	\$0.00	\$0.00	\$58,925.00
1246-6-5661							Equipos de Generación Eléctrica, Aparatos y Accesorios Eléctri	\$58,925.00	\$0.00	\$0.00	\$58,925.00
1246-7							Equipos de Generación Eléctrica, Aparatos y Accesorios El	\$46,504.66	\$0.00	\$0.00	\$46,504.66
1246-7-5671							Herramientas y Máquinas-Herramienta	\$46,504.66	\$0.00	\$0.00	\$46,504.66
1246-9							Herramientas y Máquinas-Herramienta	\$37,526.01	\$0.00	\$0.00	\$37,526.01
1246-9-5691							Otros Equipos	\$37,526.01	\$0.00	\$0.00	\$37,526.01
1250							Otros Equipos	\$46,233.00	\$0.00	\$0.00	\$46,233.00
1259							Activos Intangibles	\$46,233.00	\$0.00	\$0.00	\$46,233.00
1259-0							Otros Activos Intangibles	\$46,233.00	\$0.00	\$0.00	\$46,233.00
1259-0-5991							Otros Activos	\$10,707.00	\$0.00	\$0.00	\$10,707.00
1259-0-5992							Otros Activos Intangibles	\$35,526.00	\$0.00	\$0.00	\$35,526.00
							Depositos en Garantia	\$0.00	\$0.00	\$0.00	\$0.00
Total :								11,577,127.72	125,636.87	0.00	11,702,764.59

10031

LISTA DE AGUA PUEBLE Y ALCAHOZARUBI AGUA DE PROGRESO Y UTE AYAN TERCERESTRE: BIHO AGOSTO-SEPTIEMBRE 2022

CEDULA	NOMBRE DEL EMPLEADO	CUIP	PUESTO	AREA	SUELDO	ANESUAL	CONTRATO
194	Amocosta Ojeda Hector Miguel	AACH08080811YNNM1007	LECTURISTA	SUBDIRECCION	\$172.87	\$5,186.10	CONFIANZA
001	Amocosta Ojeda Juan Pablo	AACH04032611YNNM1000	COORDINADOR DE BOMBAS	COORDINACION ADMON. Y RRHH	\$332.65	\$9,979.50	CONFIANZA
002	Ascanio Leon Sergio Alejandro	AALS14040411YNNM1003	LECTURISTA	SUBDIRECCION	\$184.91	\$5,547.30	CONFIANZA
184	Ayuso Lopez Rafael Alonay	AUI187011311YNNM1001	AUXILIAR ADMINISTRATIVO	OPERATIVA	\$172.87	\$5,186.10	CONFIANZA
118	Ayubrosio Caimo Jose Alberto	AOCAG6090211YNNM1102	OPERADOR DE BOMBA	PRODUCCION	\$266.67	\$8,000.10	CONFIANZA
003	Ayuso Segovino Victor Manuel	AUSV21012111YNNM1001	ENCARGADO DE CONTROL DE AGUAS	PRODUCCION	\$221.01	\$6,630.30	SINDICATO
007	Borges Salis Dulce Alejandra	BOSD81080711YNNM1106	ENCARGADA DE FUGAS	MANTENIMIENTO DE REDES Y FONTANE	\$217.86	\$6,535.80	CONFIANZA
004	Bocob Yoni Nelly Beatriz	BAYN30030311YNNM1006	AUXILIAR ADMINISTRATIVO	SUBDIRECCION	\$203.00	\$6,090.00	CONFIANZA
009	Camargo Osorio Jorge Carlos	CAO122112811YNNM1001	AUXILIAR MECANICO	PRODUCCION	\$200.00	\$6,000.00	CONFIANZA
125	Campios Campos Renan Jesus	CACR85050411YNNM1008	AUXILIAR ADMINISTRATIVO	SUBDIRECCION	\$200.00	\$6,000.00	CONFIANZA
011	Canche Che Juan De Dios	CAC166030811YNNM1009	OPERADOR DE BOMBA	PRODUCCION	\$307.53	\$9,225.90	SINDICATO
165	Conto Domingo Mario Martin	CADM74020211YNNM1000	LECTURISTA	SUBDIRECCION	\$172.87	\$5,186.10	CONFIANZA
157	Conto Chacon Carlos Ramon	CACL84082111YNNM1005	FONTANERO	MANTENIMIENTO DE REDES Y FONTANE	\$172.87	\$5,186.10	CONFIANZA
013	Comil Diaz Jesus Alfonso	CAD188050211YNNM1002	FONTANERO	MANTENIMIENTO DE REDES Y FONTANE	\$234.15	\$7,024.50	CONFIANZA
176	Cosanova Ake Jesse Dello	CAAD74082911YNNM1003	LECTURISTA	SUBDIRECCION	\$172.87	\$5,186.10	CONFIANZA
162	Cosanova Yuyin Mariana Alegria	CATM95071511YNNM1003	AUXILIAR ADMINISTRATIVO	SUBDIRECCION	\$173.33	\$5,199.90	CONFIANZA
102	Coutch May Fidencio	CAMF63122811YNNM1000	ELECTRICO	PRODUCCION	\$360.51	\$10,815.30	SINDICATO
017	Chan Canul Gaspar Alfredo	CACG67011211YNNM1005	OPERADOR DE BOMBA	PRODUCCION	\$245.83	\$7,374.90	SINDICATO
018	Chan Gonzalez Dolores Alejandra	CAGD74071911YNNM1006	MECANICO	PRODUCCION	\$306.52	\$9,195.60	SINDICATO
169	Cherez Falcon David Israel	CEFD92092311YNNM1009	FONTANERO	MANTENIMIENTO DE REDES Y FONTANE	\$172.87	\$5,186.10	CONFIANZA
021	Conah Pech Reina Del Carmen	COPR86102811YNNM1008	INTENDENCIA	COORDINACION ADMON. Y RRHH	\$186.20	\$5,586.00	CONFIANZA
136	Cruz Gil Mario Alberto	CUGM77100311YNNM1006	ALBAÑIL	PRODUCCION	\$172.87	\$5,186.10	CONFIANZA
008	Concra Puc Miguel Angel	CAPM88020211YNNM1007	FONTANERO	MANTENIMIENTO DE REDES Y FONTANE	\$172.87	\$5,186.10	CONFIANZA
015	Carrillo Perez Jesus Santiago	CAP163011911YNNM1002	OPERADOR DE BOMBA	PRODUCCION	\$184.91	\$5,547.30	CONFIANZA
185	Chavarria Quijano Jose Luis	CACL72091411YNNM1001	TECNICO EN INFORMATICA	SUBDIRECCION	\$172.87	\$5,186.10	CONFIANZA
101	Cherez Falcon Jesus Humberto	CEFB90810411YNNM1009	FONTANERO	MANTENIMIENTO DE REDES Y FONTANE	\$172.87	\$5,186.10	CONFIANZA
103	Cortez Nicoli Annina Alejandrina	CONA90021511YNNM1005	AUXILIAR ADMINISTRATIVO	COORDINACION ADMON. Y RRHH	\$290.60	\$8,718.00	CONFIANZA
022	Cruz Echeverria Juan Amado	CUE17302311YNNM1004	FONTANERO	MANTENIMIENTO DE REDES Y FONTANE	\$219.39	\$6,581.70	SINDICATO
183	Cultun Dorantes Angel de Jesus	CUDA00121811YNNM1003	FONTANERO	MANTENIMIENTO DE REDES Y FONTANE	\$172.87	\$5,186.10	CONFIANZA
026	Dzul Subub Inique Enrique	DUS157011811YNNM1009	OPERADOR DE BOMBA	PRODUCCION	\$204.08	\$6,122.40	SINDICATO
023	Dominani Palma Conan Kaffur	DOPC82012111YNNM1005	SUBDIRECTOR DE FINANZAS	COORDINACION ADMON. Y RRHH	\$433.35	\$13,000.50	CONFIANZA
024	Duran Lara Carlos William	DULC18110111YNNM1006	OPERADOR DE BOMBA	PRODUCCION	\$172.87	\$5,186.10	CONFIANZA
025	Dzul Bank Prudencio	DUBP74060611YNNM1000	OPERADOR DE BOMBA	PRODUCCION	\$186.87	\$5,606.10	SINDICATO
143	Enriquez Ur Fabiola de la Luz	EUFB40051111YNNM1008	AUXILIAR ADMINISTRATIVO	SUBDIRECCION	\$200.00	\$6,000.00	CONFIANZA
030	Festrella Rosado Lucero Alejandrina	FEER18110111YNNM1002	SECRETARIA	DIRECCION	\$200.00	\$6,000.00	CONFIANZA

027	Echeverria Hernandez Francisco	FEH591002HCCRRB0	FONTANERO	MANTENIMIENTO DE REDES Y FONTANE	PRODUCCION	\$205.31	\$6,159.30	SINDICATO
028	Echeverria Lopez Luis German	LEL1840528HCCP09	ENCARGADO DE CLORACION	PRODUCCION	\$200.00	\$6,000.00	CONFIANZA	
029	Escarola Medalla Gilberto	EMES580528HDF50135	OPERADOR DE BOMBA	PRODUCCION	\$189.41	\$5,682.30	SINDICATO	
031	Figueroa Alonillo Luis De Abacia	FLAL761205HYNG1504	FONTANERO	MANTENIMIENTO DE REDES Y FONTANE	\$205.31	\$6,159.30	SINDICATO	
032	Figueroa Gen Andres Francisco	FLGAS1005HYNG6008	FONTANERO	MANTENIMIENTO DE REDES Y FONTANE	\$245.00	\$7,350.00	CONFIANZA	
154	Flores Hidalgo Tomas Renan	FHHT741012HYML0401	MITO GENERAL	PRODUCCION	\$172.87	\$5,186.10	CONFIANZA	
144	Frias Camarero Jorge Enrique	FIC941216HYNMR000	AUXILIAR ADMINISTRATIVO	SUBDIRECCION	\$172.87	\$5,186.10	CONFIANZA	
124	Figueroa Miquel Andres	FIKM790803HYNGXG07	FONTANERO	MANTENIMIENTO DE REDES Y FONTANE	\$172.87	\$5,186.10	CONFIANZA	
035	Figueroa Paredes Pablo Antonio	FIPP620512HYNGR801	OPERADOR DE BOMBA	PRODUCCION	\$241.47	\$7,244.10	SINDICATO	
036	Figueroa Pinc Carlos Francisco	FIPC600914HYNGCR08	OPERADOR DE BOMBA	PRODUCCION	\$181.89	\$5,456.70	CONFIANZA	
042	Gio Aguillar Carlos Adrian	GIAC760531HYMXGR09	OPERADOR DE BOMBA	PRODUCCION	\$204.73	\$6,141.90	SINDICATO	
139	Gomez Gutierrez Manuel Stefanito	GOGM841024MYNMT106	AUXILIAR ADMINISTRATIVO	COORDINACION ADMON. Y RRHH.	\$172.87	\$5,186.10	CONFIANZA	
043	Gio Aguillar Felix Antonio	GIAX701016HYMXG101	OPERADOR DE BOMBA	PRODUCCION	\$220.93	\$6,627.90	SINDICATO	
163	Gomez Burgos Ruby Iselly	GGBR940527HYNMR801	AUXILIAR ADMINISTRATIVO	SUBDIRECCION	\$172.87	\$5,186.10	CONFIANZA	
041	Gomez Salfis Gabriel	GOS6810412HYMZMLB08	MECANICO	PRODUCCION	\$200.00	\$6,000.00	CONFIANZA	
044	Hou Manzana Ruben Ismael	HAMR851111HYXNDR09	AUXILIAR JURIDICO	DIRECCION	\$348.35	\$10,450.50	CONFIANZA	
152	Hernandez Heredia Abner Azael	HEHA800606HYNRR808	FONTANERO	MANTENIMIENTO DE REDES Y FONTANE	\$172.87	\$5,186.10	CONFIANZA	
045	Irola Trece Miquel Angel	IOTM710411HYNRZG06	LECTURISTA	SUBDIRECCION	\$172.87	\$5,186.10	CONFIANZA	
048	Jimenez Mex Jose Efrain	JIME951123HYMXXF09	OPERADOR DE BOMBA	PRODUCCION	\$172.87	\$5,186.10	CONFIANZA	
049	Jimenez Ortiz Santos Antonio	JIOS690331SHYMMRN08	OPERADOR DE BOMBA	PRODUCCION	\$172.87	\$5,186.10	CONFIANZA	
046	Jimenez Bojorquez Felipe	JIBF680416HYMMH107	OPERADOR DE BOMBA	PRODUCCION	\$172.87	\$5,186.10	CONFIANZA	
047	Jimenez Bojorquez Luis Arturo	JIBLS21020HYMMJ01	OPERADOR DE BOMBA	PRODUCCION	\$172.87	\$5,186.10	CONFIANZA	
053	Lopez Rosado Jennyfer Yuridia	LORR881122MCPSP000	AUXILIAR DE COMPRAS	COORDINACION ADMON. Y RRHH.	\$186.67	\$5,600.10	CONFIANZA	
055	Loria Pech Anitra Maria	LOPA981108MYNRCM03	AUXILIAR ADMINISTRATIVO	SUBDIRECCION	\$172.87	\$5,186.10	CONFIANZA	
054	Loria Chavez Michael Martin	LOCM900910HYNHC07	FONTANERO	MANTENIMIENTO DE REDES Y FONTANE	\$224.29	\$6,728.70	CONFIANZA	
127	Loria Pech Cindy Sharadine	LOPC890118MYNRCN03	LECTURISTA	SUBDIRECCION	\$172.87	\$5,186.10	CONFIANZA	
180	Lopez Nos Miquel Arcangel	LOMM800710HYNPSG07	FONTANERO	MANTENIMIENTO DE REDES Y FONTANE	\$172.87	\$5,186.10	CONFIANZA	
179	Lopez Zetina Agustin Enrique	LOZAD31034HYNPTG07	AUXILIAR ADMINISTRATIVO	SUBDIRECCION	\$172.87	\$5,186.10	CONFIANZA	
057	Luna Gutierrez Rafael Antonio	LUGRSD1003HYNRTF09	DIRECTOR GENERAL	DIRECCION	\$1,046.20	\$31,386.00	CONFIANZA	
060	Maldonado Quijano Jorge Ebarardo	MAQJ930918HYNMLR07	FONTANERO	MANTENIMIENTO DE REDES Y FONTANE	\$173.16	\$5,194.80	SINDICATO	
062	Manzanera Pacheco Jose Crescencio	MAPC560419HYNCR17	OPERADOR DE BOMBA	PRODUCCION	\$189.41	\$5,682.30	SINDICATO	
063	Manzanilla Serrano Jorge Carlos	MASR810518HYNRR03	JEFE OPERATIVO	PRODUCCION	\$200.00	\$6,000.00	CONFIANZA	
065	Mata Eladio	MAXEG30509HYNTX103	OPERADOR DE BOMBA	PRODUCCION	\$182.00	\$5,460.00	CONFIANZA	
066	Medina Chuelia	MEXC790402MYNDX102	AUXILIAR ADMINISTRATIVO	SUBDIRECCION	\$172.87	\$5,186.10	CONFIANZA	
175	Mejia Peon Brendy Noemi	MEPB740921MYNJR07	AUXILIAR ADMINISTRATIVO	SUBDIRECCION	\$289.15	\$8,674.50	CONFIANZA	
123	Millan Ojeda Rodrigo	MIOB810804HYMLD118	COORDINADOR	SUBDIRECCION	\$290.60	\$8,718.00	CONFIANZA	
173	Moloney Tibb Jorge	MODJ930910HYNMR00	AUXILIAR ADMINISTRATIVO	DIRECCION	\$200.00	\$6,000.00	CONFIANZA	
069	Morales Moh Gabriel Enrique	MONMG670212HYNRR801	FONTANERO	MANTENIMIENTO DE REDES Y FONTANE	\$180.06	\$5,401.80	CONFIANZA	

172	Muñoz Castillo José Orlando	MUC3608R24HYNXXS505	ENCARGADO DE MITO MECANICO	OPERATIVA	\$200.00	\$6,000.00	CONFIANZA
061	Monzonero Pacheco Cecilio	MAV1701004HYNXC06	OPERADOR DE BOMBA	PRODUCCION	\$189.41	\$5,682.30	SINDICATO
064	Mota Puga Manuel Alejandra	MAPR808R25HYNXC74009	ENCARGADA DE CONTABILIDAD	COORDINACION ADMON. Y RRHH.	\$333.34	\$10,000.20	CONFIANZA
171	Martínez Cruz Maribela Inesce	MACR850616MVCRR003	AUXILIAR ADMINISTRATIVO	SUBDIRECCION	\$172.87	\$5,186.10	CONFIANZA
130	Mena Carrillo Obaidio Antonio	MEL0909004HYNRR002	OPERADOR DE BOMBA	PRODUCCION	\$200.00	\$6,000.00	CONFIANZA
067	Montalvo Couach Itago Alberto	MOCL1810105HYNHR001	FONTERO	MANTENIMIENTO DE REDES Y FONTANE	\$172.87	\$5,186.10	CONFIANZA
071	Novelo Aguirreles Mayra Jannet	NOAMB11104MYNRY001	SECRETARIA	COORDINACION ADMON. Y RRHH.	\$172.87	\$5,186.10	CONFIANZA
191	Ortega Figueras Michelle Andrea	OEFM030306MNFRCAG	AUXILIAR ADMINISTRATIVO	SUBDIRECCION	\$172.87	\$5,186.10	CONFIANZA
073	Osalde Pech George Augusto	OAPG740328HYNSCR03	OPERADOR DE BOMBA	PRODUCCION	\$172.87	\$5,186.10	CONFIANZA
074	Osalde Rosado Jose Rafael	OARR660121HYNS5F05	OPERADOR DE BOMBA	PRODUCCION	\$188.04	\$5,641.20	SINDICATO
076	Pech Ferrnín Sebastian	PEXF730803HYNCKR04	OPERADOR DE BOMBA	PRODUCCION	\$187.63	\$5,628.90	CONFIANZA
075	Pech Amaya Wilde Oswaldo	PEAW770720HYNCM103	INSPECCIONES	SUBDIRECCION	\$174.30	\$5,229.00	CONFIANZA
159	Pech Bahua Evelia Guadalupe	PEBE760128MVCNCLV00	INTENDENCIA	COORDINACION ADMON. Y RRHH.	\$172.87	\$5,186.10	CONFIANZA
174	Pedro Medina Franke Astrit	PEMF901206MYNDR003	SECRETARIA	OPERATIVA	\$172.87	\$5,186.10	CONFIANZA
158	Pedro Medina Fuet Nadir	PEMF820302HYNDIDT02	FONTERO	MANTENIMIENTO DE REDES Y FONTANE	\$172.87	\$5,186.10	CONFIANZA
080	Pinto Chio Ricardo Antonio	PICR680609HYNHC001	TECNICO EN MEDIDORES	PRODUCCION	\$325.07	\$9,752.10	SINDICATO
107	Pool Jimenez Vidal	POJV450109HYNIMD09	OPERADOR DE BOMBA	PRODUCCION	\$172.87	\$5,186.10	CONFIANZA
077	Pech Parra Graciliano	PEPG430812HYNCR002	INTENDENCIA	COORDINACION ADMON. Y RRHH.	\$172.87	\$5,186.10	CONFIANZA
078	Pech Uc Heriberto Remigio	PEUH690910HYNCCR02	FONTERO	MANTENIMIENTO DE REDES Y FONTANE	\$189.46	\$5,683.80	CONFIANZA
081	Pinto Gomez Jose Humberto	PIGH1820816HYNMM07	FONTERO	MANTENIMIENTO DE REDES Y FONTANE	\$174.30	\$5,229.00	CONFIANZA
141	Quej Figueroa Tomas Jesus	QUFT10818HYNIGM08	LECTURISTA	SUBDIRECCION	\$172.87	\$5,186.10	CONFIANZA
138	Quezada Pech Arturo Rogelio	QUPA281127HYNCR02	INSPECCIONES	PRODUCCION	\$289.15	\$8,674.50	CONFIANZA
084	Rivera Fuentes Alejandra	RIFA671014MDFVNL01	AUXILIAR ADMINISTRATIVO	SUBDIRECCION	\$172.87	\$5,186.10	CONFIANZA
085	Rodriguez Estrada Bijan Miguel	ROEB790828HYNSD100	SUBDIRECTOR OPERATIVO	PRODUCCION	\$433.35	\$13,000.50	CONFIANZA
083	Ramirez Paredes Manuel Jesus	RAPM680411HYNMRN17	LECTURISTA	SUBDIRECCION	\$244.42	\$7,332.60	SINDICATO
126	Rosado Teresita De Jesus	ROXT531224MYNSXR04	LECTURISTA	SUBDIRECCION	\$172.87	\$5,186.10	CONFIANZA
150	Salinas Medina Lorena Lynette	SAML811202MNLDR00	AUXILIAR ADMINISTRATIVO	SUBDIRECCION	\$172.87	\$5,186.10	CONFIANZA
181	Santos Flores Guillermo Valentin	SAFG670214HYNLL04	OPERADOR DE BOMBA	PRODUCCION	\$172.87	\$5,186.10	CONFIANZA
089	Solis Ureña Francisco Jose	SOUF730219HYNLR002	TECNICO EN INFORMATICA	COORDINACION ADMON. Y RRHH.	\$333.34	\$10,000.20	CONFIANZA
087	Sanchez Aferez Leilani Evelyne	SAAL720210MGRNLL17	TECNICO CONTABLE	COORDINACION ADMON. Y RRHH.	\$360.64	\$10,819.20	SINDICATO
088	Solache Chable Martin	SOCM631111HYNLR00	FONTERO	MANTENIMIENTO DE REDES Y FONTANE	\$189.41	\$5,682.30	SINDICATO
090	Sosa Camil Paulino	SOCF630429HYNSML04	FONTERO	MANTENIMIENTO DE REDES Y FONTANE	\$295.56	\$8,866.80	SINDICATO
132	Sosa Madero Graylin Aremy	SOMG770608MYNSDR02	AUXILIAR ADMINISTRATIVO	SUBDIRECCION	\$183.00	\$5,490.00	CONFIANZA
091	Tacc Tzac Paulino	TEPT76108HYNZL05	MECANICO	PRODUCCION	\$271.55	\$8,146.50	SINDICATO
189	Uc Herrera Jose de la Cruz	UXHC740503HYNCR005	ENCARGADO DE LA PIPA	OPERATIVA	\$186.67	\$5,600.10	CONFIANZA
128	Uribe Fritos Carlos Enrique	UFIC840531HYNRR003	AUXILIAR ADMINISTRATIVO	OPERATIVA	\$200.00	\$6,000.00	CONFIANZA
104	Urbieta Polina Carlos Efraim	UPC950512HYNULR09	MITO GENERAL	PRODUCCION	\$172.87	\$5,186.10	CONFIANZA
146	Uribe Fritos Juan Carlos	UFIF950915HYNRR006	ATENCIÓN A USUARIOS	SUBDIRECCION	\$172.87	\$5,186.10	CONFIANZA