



RECEPCIÓN DE INFORMES
DE LA CUENTA PÚBLICA
Y CORRESPONDENCIA

13 SEP. 2022

RECIBIDO

HORA: 10:23

Va. Bo. [Firma]

Se entrega el informe trimestral del ejercicio de los Recursos públicos del periodo Abril a Junio 2022

Progreso, Yucatán a 18 de Agosto de 2022.

CP MARIO CAN MARÍN
AUDITOR SUPERIOR DEL ESTADO DE YUCATÁN.
PRESENTE.

De conformidad con lo dispuesto en el artículo 69 de la Ley de Fiscalización de la Cuenta Pública del Estado de Yucatán y para efectos de su Fiscalización y revisión adjuntamos a la presente el informe Avance de Gestión Financiera consolidado del organismo municipal descentralizado Sistema Municipal de Agua Potable y Alcantarillado de Progreso Yucatán, correspondiente al periodo de Abril a Junio de 2022, el cual consta de 35 hojas foliadas con los siguientes documentos:

1. Estado analítico Presupuestario de Ingresos y Egresos.
2. Estado de Situación Financiera.
3. Estado de Gasto Presupuestal Programático.
4. Estado de Situación de la Deuda Pública y su Costo Financiero. (Intereses de la deuda y Endeudamiento Neto)
5. Estado de Origen y Aplicación de Recursos
6. Informe de Avance Físico - Financiero de la Obra Pública
7. Informe del Registro y Movimiento del Padrón Inmobiliario
8. Estado de Actividades
9. Estado de Variación en la Hacienda Pública
10. Estado de Flujos de Efectivo
11. Información presupuestaria como lo especifica el Art.156 fracción II incisos a y b
12. Estado analítico del activo
13. Auxiliares de Cuentas
14. Plantilla de nómina (actualizado periódicamente)

[Firma]
C. JULIAN ZACARIAS CURI
PRESIDENTE DEL CONSEJO DIRECTIVO

[Firma]
CP. RAFAEL ANTONIO LUNA GUTIERREZ
DIRECTOR DEL S.M.A.P.A.P.



Sistema de Agua Potable y Alcantarillado del Municipio de Progreso Yucatán

Estado Analítico de Ingresos
Del 01/abr/2022 Al 30/jun/2022

Usr: leilani
Rep: rptEstadoPresupuestoIngresosRB_CP_2019

Fecha y hora de Impresión | 10/oct/2022 | 11:32 a.m.

Rubro de Ingresos	Ingreso					Diferencia (6=5-1)
	Estimado (1)	Ampliaciones y Reducciones (2)	Modificado (3=1+2)	Devengado (4)	Recaudado (5)	
IMPUESTOS	\$0.00	\$0.00	\$0.00	\$0.00	\$0.00	0.00
CUOTAS Y APORTACIONES DE SEGURIDAD SOCIAL	\$0.00	\$0.00	\$0.00	\$0.00	\$0.00	0.00
CONTRIBUCIONES DE MEJORAS	\$0.00	\$0.00	\$0.00	\$0.00	\$0.00	0.00
DERECHOS	\$44,708,950.00	\$0.00	\$44,708,950.00	\$9,208,708.24	\$9,208,708.24	-35,500,241.76
PRODUCTOS	\$0.00	\$0.00	\$0.00	\$0.00	\$0.00	0.00
APROVECHAMIENTOS	\$0.00	\$0.00	\$0.00	\$0.00	\$0.00	0.00
INGRESOS POR VENTA DE BIENES, PRESTACIÓN DE SERVICIOS Y OTROS	\$0.00	\$0.00	\$0.00	\$0.00	\$0.00	0.00
PARTICIPACIONES, APORTACIONES, CONVENIOS, INCENTIVOS DERIVADOS	\$0.00	\$0.00	\$0.00	\$0.00	\$0.00	0.00
TRANSFERENCIAS, ASIGNACIONES, SUBSIDIOS Y SUBVENCIONES, Y PRODUCTOS	\$0.00	\$0.00	\$0.00	\$0.00	\$0.00	0.00
INGRESOS DERIVADOS DE FINANCIAMIENTOS	\$0.00	\$0.00	\$0.00	\$0.00	\$0.00	0.00
Total	\$44,708,950.00	\$0.00	\$44,708,950.00	\$9,208,708.24	\$9,208,708.24	-35,500,241.76
Ingresos Excedentes						

Estado Analítico de Ingresos por Fuente de Financiamiento	Ingreso					Diferencia (6=5-1)
	Estimado (1)	Ampliaciones / (Reducciones) (2)	Modificado (3=1+2)	Devengado (4)	Recaudado (5)	
Ingresos del Poder Ejecutivo Federal o Estatal y de los Municipios						
IMPUESTOS	\$0.00	\$0.00	\$0.00	\$0.00	\$0.00	0.00
CUOTAS Y APORTACIONES DE SEGURIDAD SOCIAL	\$0.00	\$0.00	\$0.00	\$0.00	\$0.00	0.00
CONTRIBUCIONES DE MEJORAS	\$0.00	\$0.00	\$0.00	\$0.00	\$0.00	0.00
DERECHOS	\$44,708,950.00	\$0.00	\$44,708,950.00	\$9,208,708.24	\$9,208,708.24	-35,500,241.76
PRODUCTOS	\$0.00	\$0.00	\$0.00	\$0.00	\$0.00	0.00
APROVECHAMIENTOS	\$0.00	\$0.00	\$0.00	\$0.00	\$0.00	0.00
PARTICIPACIONES, APORTACIONES, CONVENIOS, INCENTIVOS DE	\$0.00	\$0.00	\$0.00	\$0.00	\$0.00	0.00
TRANSFERENCIAS, ASIGNACIONES, SUBSIDIOS Y SUBVENCIONES	\$0.00	\$0.00	\$0.00	\$0.00	\$0.00	0.00
Ingresos de los Entes Públicos de los Poderes Legislativo y Judicial, de los Órganos Autónomos y del Sector Paraestatal o Paramunicipal, así como de las Empresas Productivas del Estado						
CUOTAS Y APORTACIONES DE SEGURIDAD SOCIAL	\$0.00	\$0.00	\$0.00	\$0.00	\$0.00	0.00
PRODUCTOS	\$0.00	\$0.00	\$0.00	\$0.00	\$0.00	0.00
INGRESOS POR VENTA DE BIENES, PRESTACIÓN DE SERVICIOS	\$0.00	\$0.00	\$0.00	\$0.00	\$0.00	0.00
TRANSFERENCIAS, ASIGNACIONES, SUBSIDIOS Y SUBVENCION	\$0.00	\$0.00	\$0.00	\$0.00	\$0.00	0.00
Ingresos Derivados de Financiamiento						
INGRESOS DERIVADOS DE FINANCIAMIENTOS	\$0.00	\$0.00	\$0.00	\$0.00	\$0.00	0.00
Total	\$44,708,950.00	\$0.00	\$44,708,950.00	\$9,208,708.24	\$9,208,708.24	-35,500,241.76
Ingresos Excedentes						




Sistema de Agua Potable y Alcantarillado del Municipio de Progreso Yucatán
YUCATÁN

Usr: leilani
Rep: rptEstadoPresupuestoIngresosRB_CP_2019

Estado Analítico de Ingresos
Del 01/abr/2022 Al 30/jun/2022

Fecha y hora de Impresión | 10/oct/2022 | 11:32 a.m.



C. JULIAN ZACARIAS CURI
PRESIDENTE DEL CONSEJO DIRECTIVO



CP. RAFAEL ANTONIO LUNA GUTIERREZ
DIRECTOR DEL SMAPAP



Sistema de Agua Potable y Alcantarillado del Municipio de Progreso Yucatán

YUCATÁN

Estado Analítico del Ejercicio del Presupuesto de Egresos Clasificación por Objeto del Gasto (Capítulo y Concepto)

Ucr: leiliani
Rep: rptEstadoPresupuestoEgresos_CP_CTO

Fecha y hora de Impresión
10/oct/2022
11:34 a.m.

Del 01/abr/2022 Al 30/jun/2022

Concepto	Egresos					
	Aprobado 1	Ampliaciones / (Reducciones) 2	Modificado 3=(1+2)	Devengado 4	Pagado 5	Subejercicio 6 = (3 - 4)
SERVICIOS PERSONALES						
REMUNERACIONES AL PERSONAL DE CARÁCTER PERMANENTE	\$18,168,250.00	\$0.00	\$18,168,250.00	\$3,946,957.22	\$3,946,957.22	\$14,221,292.78
REMUNERACIONES ADICIONALES Y ESPECIALES	\$9,399,500.00	\$0.00	\$9,399,500.00	\$2,179,465.23	\$2,179,465.23	\$7,220,034.77
SEGURIDAD SOCIAL	\$4,797,000.00	\$0.00	\$4,797,000.00	\$830,329.29	\$830,329.29	\$3,966,670.71
OTRAS PRESTACIONES SOCIALES Y ECONÓMICAS	\$500,000.00	\$0.00	\$500,000.00	\$246,181.84	\$246,181.84	\$253,818.16
MATERIALES Y SUMINISTROS	\$3,471,750.00	\$0.00	\$3,471,750.00	\$690,980.86	\$690,980.86	\$2,780,769.14
MATERIALES DE ADMINISTRACIÓN, EMISIÓN DE DOCUMENTOS Y ARTÍCULOS OFICIALES	\$4,634,700.00	\$0.00	\$4,634,700.00	\$1,313,724.77	\$1,313,724.77	\$3,320,975.23
ALIMENTOS Y UTENSILIOS	\$377,700.00	\$0.00	\$377,700.00	\$63,843.32	\$63,843.32	\$313,856.68
MATERIALES Y ARTÍCULOS DE CONSTRUCCIÓN Y DE REPARACIÓN	\$270,000.00	\$0.00	\$270,000.00	\$56,533.70	\$56,533.70	\$213,466.30
PRODUCTOS QUÍMICOS, FARMACÉUTICOS Y DE LABORATORIO	\$1,172,000.00	\$0.00	\$1,172,000.00	\$485,803.09	\$485,803.09	\$686,196.91
COMBUSTIBLES, LUBRICANTES Y ADITIVOS	\$1,100,000.00	\$0.00	\$1,100,000.00	\$195,922.50	\$195,922.50	\$904,077.50
HERRAMIENTAS, REFACCIONES Y ACCESORIOS MENORES	\$1,600,000.00	\$0.00	\$1,600,000.00	\$511,622.16	\$511,622.16	\$1,088,377.84
	\$115,000.00	\$0.00	\$115,000.00	\$0.00	\$0.00	\$115,000.00
SERVICIOS GENERALES						
SERVICIOS BÁSICOS	\$19,582,000.00	\$0.00	\$19,582,000.00	\$4,490,396.21	\$4,490,396.38	\$15,091,603.79
SERVICIOS DE ARRENDAMIENTO	\$16,363,500.00	\$0.00	\$16,363,500.00	\$3,693,365.71	\$3,693,365.88	\$12,670,134.29
SERVICIOS PROFESIONALES, CIENTÍFICOS, TÉCNICOS Y OTROS SERVICIOS	\$597,500.00	-\$100,000.00	\$497,500.00	\$12,735.84	\$12,735.84	\$484,764.16
SERVICIOS DE INSTALACIÓN, REPARACIÓN, MANTENIMIENTO Y CONSERVACIÓN	\$600,000.00	\$0.00	\$600,000.00	\$60,000.00	\$60,000.00	\$540,000.00
SERVICIOS DE COMUNICACIÓN SOCIAL Y PUBLICIDAD	\$836,000.00	\$0.00	\$836,000.00	\$107,209.35	\$107,209.35	\$728,790.65
OTROS SERVICIOS GENERALES	\$35,000.00	\$0.00	\$35,000.00	\$0.00	\$0.00	\$35,000.00
BIENES MUEBLES, INMUEBLES E INTANGIBLES						
MOBILIARIO Y EQUIPO DE ADMINISTRACIÓN	\$1,150,000.00	\$100,000.00	\$1,250,000.00	\$617,085.31	\$617,085.31	\$632,914.69
VEHÍCULOS Y EQUIPO DE TRANSPORTE	\$615,000.00	\$0.00	\$615,000.00	\$44,110.03	\$44,110.03	\$570,889.97
MAQUINARIA, OTROS EQUIPOS Y HERRAMIENTAS	\$150,000.00	\$0.00	\$150,000.00	\$9,565.00	\$9,565.00	\$140,435.00
DEUDA PÚBLICA						
ADEUDOS DE EJERCICIOS FISCALES ANTERIORES (ADEFAS)	\$200,000.00	\$0.00	\$200,000.00	\$0.00	\$0.00	\$200,000.00
	\$285,000.00	\$0.00	\$285,000.00	\$34,545.03	\$34,545.03	\$230,454.97
	\$1,709,000.00	\$0.00	\$1,709,000.00	\$256,836.37	\$256,836.37	\$1,452,163.63
	\$1,709,000.00	\$0.00	\$1,709,000.00	\$256,836.37	\$256,836.37	\$1,452,163.63
Total del Gasto	\$44,708,950.00	\$0.00	\$44,708,950.00	\$10,052,024.60	\$10,052,024.77	\$34,656,925.40



Sistema de Agua Potable y Alcantarillado del Municipio de Progreso Yucatán

Estado Analítico del Ejercicio del Presupuesto de Egresos Clasificación por Objeto del Gasto (Capítulo y Concepto)

Usr: leilani
Rep: rptEstadoPresupuestoEgresos_CP_CTO

Fecha y hora de Impresión
10/oct/2022 11:34 a.m.

Concepto		Egresos				
Aprobado	Ampliaciones / (Reducciones)	Modificado	Devengado	Pagado	Subejercicio	
1	2	3=(1+2)	4	5	6 = (3 - 4)	


C. JULIAN ZACARIAS CURTI
PRESIDENTE DEL CONSEJO DIRECTIVO


CP. RAFAEL ANTONIO LUNA GUTIERREZ
DIRECTOR DEL SMAPAP



Sistema de Agua Potable y Alcantarillado del Municipio Progreso Yucatán

YUCATÁN

Estado de Situación Financiera

Usu: leiliani
Rep: rptEstadoSituacionFinanciera_ant

Fecha y hora de Impresión: 10/oct/2022 11:33 a.m.

Al 30/jun/2022
(Cifras en Pesos)

	2022	2021	2022	2021
ACTIVO			PASIVO	
ACTIVO CIRCULANTE	\$28,875,349.65	\$27,061,072.85	PASIVO CIRCULANTE	\$20,282,029.92
Efectivo y Equivalentes	\$96,432.64	\$141,479.52	Cuentas por Pagar a Corto Plazo	\$19,928,838.12
Derechos a Recibir Efectivo o Equivalentes	\$28,707,752.40	\$26,914,958.72	Documentos por Pagar a Corto Plazo	\$353,191.80
Derechos a Recibir Bienes o Servicios Inventarios	\$66,530.01	\$0.01	Total de Pasivos Circulantes	\$20,282,029.92
	\$4,634.60	\$4,634.60	PASIVO NO CIRCULANTE	\$0.00
Total de Activos Circulantes	\$28,875,349.65	\$27,061,072.85	Total del Pasivo	\$20,282,029.92
ACTIVO NO CIRCULANTE	\$11,577,027.71	\$11,485,852.75	HACIENDA PUBLICA/ PATRIMONIO	
Bienes Inmuebles, Infraestructura y Construcciones en Proceso	\$537,320.21	\$537,320.21	Aportaciones	\$1,498,280.55
Bienes Muebles	\$10,993,574.51	\$10,902,399.55	HACIENDA PUBLICA/PATRIMONIO CONTRIBUIDO	\$18,672,066.89
Activos Intangibles	\$46,233.00	\$46,233.00	Resultados del Ejercicio (Ahorro/ Desahorro)	\$2,382,397.53
Depreciación, Deterioro y Amortización Acumulada de Bienes	-\$100.01	-\$100.01	Resultados de Ejercicios Anteriores	\$15,777,288.37
Total de Activos No Circulantes	\$11,577,027.71	\$11,485,852.75	Rectificaciones de Resultados de Ejercicios Anteriores	\$512,380.99
Total del Activo	\$40,452,377.36	\$38,546,925.60	EXCESO O INSUFICIENCIA EN LA ACTUALIZACION DE LA I	\$0.00
			Total Hacienda Pública/Patrimonio	\$20,170,347.44
			Total del Pasivo y Hacienda Pública/Patrimonio	\$40,452,377.36



Estado de Situación Financiera

Usu: leilani
Rep: rptEstadoSituacionFinanciera_ant

Fecha y hora de Impresión | 10/oct/2022 | 11:33 a.m.

Al 30/jun/2022
(Cifras en Pesos)

	2022	2021
CUENTAS DE ORDEN CONTABLES		
VALORES	\$0.00	\$0.00
EMISIÓN DE OBLIGACIONES	\$0.00	\$0.00
AVALES Y GARANTÍAS	\$0.00	\$0.00
JUICIOS	\$0.00	\$0.00
INVERSIÓN MEDIANTE PROYECTOS PARA PRESTACIÓN DE BIENES EN CONCESIONADOS O EN COMODATO	\$0.00	\$0.00



Sistema de Agua Potable y Alcantarillado del Municipio de Progreso Yucatán

Estado de Situación Financiera

YUCATÁN
Al 30/jun/2022
(Cifras en Pesos)

Fecha y hora de Impresión | 10/oct/2022 | 11:33 a.m.

Usr: leiliani
Rep: rptEstadoSituacionFinanciera_ant

	<u>2022</u>	<u>2021</u>
CUENTAS DE ORDEN PRESUPUESTARIA:		
LEY DE INGRESOS		
LEY DE INGRESOS ESTIMADA	\$44,708,950.00	\$38,776,675.00
LEY DE INGRESOS POR EJECUTAR	\$23,159,453.89	\$3,032,537.19
MODIFICACIONES A LA LEY DE INGRESOS ESTIMADA	\$0.00	\$870,500.55
LEY DE INGRESOS DEVENGADA	\$21,549,496.11	\$36,614,638.36
LEY DE INGRESOS RECAUDADA	\$21,549,496.11	\$36,614,638.36
PRESUPUESTO DE EGRESOS		
PRESUPUESTO DE EGRESOS APROBADO	\$44,708,950.00	\$38,776,675.00
PRESUPUESTO DE EGRESOS POR EJERCER	\$13,874,940.33	\$1,320,529.14
MODIFICACIONES AL PRESUPUESTO DE EGRESOS API	\$0.00	\$1,380,000.00
PRESUPUESTO DE EGRESOS COMPROMETIDO	\$30,834,009.67	\$36,836,145.86
PRESUPUESTO DE EGRESOS DEVENGADO	\$20,497,853.15	\$37,707,131.42
PRESUPUESTO DE EGRESOS EJERCIDO	\$20,497,853.15	\$37,707,131.42
PRESUPUESTO DE EGRESOS PAGADO	\$20,497,853.32	\$36,234,026.54



Sistema de Agua Potable y Alcantarillado del Municipio de Progreso Yucatán
YUCATÁN

Gasto por Categoría Programática
Del 01/abr/2022 Al 30/jun/2022

Fecha y hora de Impresión 10/oct/2022 11:35 a.m.

Utr: leilani
Rep: rptEstadoPresupuestoEgresos_PC

Concepto	Egresos					Subejercicio
	Aprobado	Ampliaciones / (Reducciones)	Modificado	Devengado	Pagado	
	1	2	3=(1+2)	4	5	6 = (3 - 4)
Programas						
Desempeño de las Funciones						
Prestación de Servicios Públicos	\$42,999,950.00	\$0.00	\$42,999,950.00	\$9,795,188.23	\$9,795,188.40	\$33,204,761.77
Costo financiero, deuda o apoyos a deudores y ahorradores de la banca						
Costo financiero, deuda o apoyos a deudores y ahorradores	\$1,709,000.00	\$0.00	\$1,709,000.00	\$256,836.37	\$256,836.37	\$1,452,163.63
Total del Gasto	\$44,708,950.00	\$0.00	\$44,708,950.00	\$10,052,024.60	\$10,052,024.77	\$34,656,925.40

G. JULIAN ZACARIAS CURI
PRESIDENTE DEL CONSEJO DIRECTIVO

CP. RAFAEL ANTONIO LUNA GUTIERREZ
DIRECTOR DEL SMAPAP



Sistema de Agua Potable y Alcantarillado del Municipio de YUCATÁN

Endeudamiento Neto

Del 01/abr/2022 Al 30/jun/2022

Usu: leilani
Rep: rptEndeudamientoNeto

Fecha y hora de Impresión | 10/oct/2022
11:36 a.m.

Identificación de Crédito o Instrumento	Contratación/Colocación	Amortización	Endeudamiento Neto
	A	B	C=A-B
Créditos Bancarios			
Total Créditos Bancarios	\$0.00	\$0.00	\$0.00
Otros Instrumentos de Deuda			
Total Otros Instrumentos de Deuda	\$0.00	\$0.00	\$0.00
Total	\$0.00	\$0.00	\$0.00


C. JULIAN ZACARIAS CURI

PRESIDENTE DEL CONSEJO DIRECTIVO


CP. RAFAEL ANTONIO LUNA GUTIERREZ

DIRECTOR DEL SMAPAP



Sistema de Agua Potable y Alcantarillado del Municipio de YUCATÁN

Intereses de la Deuda

Del 01/abr/2022 Al 30/jun/2022

Usu: leilani


Rep: rptInteresdelaDeuda

Fecha y hora de Impresión | 10/oct/2022 11:36 a.m.

Identificación de Crédito o Instrumento	Devengado	Pagado
Créditos Bancarios		
Total de Intereses de Créditos Bancarios	\$0.00	\$0.00
Otros Instrumentos de Deuda		
Total de Intereses de Otros Instrumentos de Deuda	\$0.00	\$0.00
Total	\$0.00	\$0.00


C. JULIÁN ZACARIAS CURÍ

PRESIDENTE DEL CONSEJO DIRECTIVO


CP. RAFAEL ANTONIO LUNA GUTIERREZ

DIRECTOR DEL SMAPAP



Sistema de Agua Potable y Alcantarillado del Municipio de YUCATÁN

Estado de Origen y Aplicacion de Recursos

Del 01/abr/2022 al 30/jun/2022

Usu: leilani
Rep: rptEstadoOrigenAplicacion

Fecha y hora de Impresión | 10/oct/2022 11:38 a.m.

ORIGEN DE LOS RECURSOS

EXISTENCIA EN EFECTIVO Y EQUIVALENTES AL DERECHOS	\$1,363,841.19
Disminuciones del Activo	\$9,208,708.24
Incrementos del Pasivo	\$10,355,358.00
TOTAL ORIGEN	\$32,331,393.06

APLICACIÓN DE LOS RECURSOS

SERVICIOS PERSONALES	\$3,946,957.22
MATERIALES Y SUMINISTROS	\$1,313,724.77
SERVICIOS GENERALES	\$4,490,396.21
Incrementos del Activo	\$11,226,660.47
Disminuciones del Pasivo	\$11,257,221.75
EXISTENCIA EN EFECTIVO Y EQUIVALENTES AL	\$96,432.64
TOTAL APLICACIÓN	\$32,331,393.06


C. JULIAN ZACARIAS CURI

PRESIDENTE DEL CONSEJO DIRECTIVO


CP. RAFAEL ANTONIO LUNA GUTIERREZ

DIRECTOR DEL SMAPAP


SISTEMA MUNICIPAL DE AGUA POTABLE Y ALCANTARILLADO DE PROGRESO YUCATAN

INFORME DE AVANCE FISICO - FINANCIERO DE LA OBRA PUBLICA

AL 30 DE JUNIO DE 2022

Obra/Objeto del contrato y/o convenio	Programa aprobado en	Monto aprobado	origen de los recursos	Monto de los recursos	Rubro/ apertura programatica	Modalidad	Contrato y/o convenio	Fecha de contrato y/o convenio	Importe del contrato y/o convenio	Vigencia del contrato y/o convenio (inicio)	Vigencia del contrato y/o convenio (termino)



CP. RAFAEL ANTONIO LUNA GUTIERREZ
 DIRECTOR DEL SMAPAP


C. JULIAN ZACARIAS CURTI
 PRESIDENTE DEL CONSEJO DIRECTIVO

SISTEMA MUNICIPAL DE AGUA POTABLE Y ALCANTARILLA DE PROGRESO YUCATAN

**INFORME DEL REGISTRO DEL PADRON INMOBILIARIO
AL 30 DE JUNIO DE 2022**

Clave del registro de inventarios del bien inmueble	Descripción del bien	Ubicación del inmueble	Superficie	Uso	Valor Contable	Partida contable con que se tiene registrado el bien	Existe acta notarial	Número de registro público de la propiedad	Situación actual
1	Cárcamo e instalaciones del SMAPAP	C. 89 #150T	683.85 m2	Servicio Público			Si	Folio Electronico 199483	En funcionamiento



C. JULIAN ZACARIAS CURI
PRESIDENTE DEL CONSEJO DIRECTIVO



CP. RAFAEL ANTONIO LUNA GUTIERREZ
DIRECTOR DEL SMAPAP



Sistema de Agua Potable y Alcantarillado del Municipio de YUCATÁN

Estado de Actividades

Del 01/abr/2022 al 30/jun/2022

(Cifras en Pesos)

Usu: leilani


Rep: rptEstadoActividades

Fecha y hora de Impresión 10/oct/2022 11:39 a.m.

Concepto	2022	2021
INGRESOS Y OTROS BENEFICIOS		
INGRESOS DE GESTIÓN		
DERECHOS	\$9,208,708.24	\$36,614,638.36
Total de Ingresos y Otros Beneficios	\$9,208,708.24	\$36,614,638.36
GASTOS Y OTRAS PÉRDIDAS		
GASTOS DE FUNCIONAMIENTO		
SERVICIOS PERSONALES	\$9,751,078.20	\$36,371,354.57
MATERIALES Y SUMINISTROS	\$3,946,957.22	\$15,352,485.56
SERVICIOS GENERALES	\$1,313,724.77	\$4,596,083.36
	\$4,490,396.21	\$16,422,785.65
Total de Gastos y otras Pérdidas	\$9,751,078.20	\$36,371,354.57
Resultado del Ejercicio (Ahorro/Desahorro)	-\$542,369.96	\$243,283.79

"Bajo protesta de decir verdad declaramos que los Estados Financieros y sus notas, son razonablemente correctos y son responsabilidad del emisor".


C. JULIAN ZACARIAS CURI
PRESIDENTE DEL CONSEJO DIRECTIVO


CP. RAFAEL ANTONIO LUNA GUTIERREZ
DIRECTOR DEL SMAPAP



Sistema de Agua Potable y Alcantarillado del Municipio de Progreso Yucatán

YUCATAN

Estado de Variación en la Hacienda Pública

Del 01/ene/2022 Al 30/jun/2022

(Cifras en Pesos)

Usu: leilani

Rep: rptEstadoVariacionHacienda

Fecha y 10/oct/2022

hora de Impresión 11:40 a.m.

Concepto	Hacienda Pública/ Patrimonio Contribuido	Hacienda Pública/ Patrimonio Generado De Ejercicios Anteriores	Hacienda Pública/ Patrimonio Generado Del Ejercicio	Exceso o Insuficiencia en la Actualización de la Hacienda Pública / Patrimonio	Total
HACIENDA PUBLICA/PATRIMONIO CONTRIBUIDO NETO DE 2021					
Aportaciones	\$1,498,280.55	\$0.00	\$0.00	\$0.00	\$1,498,280.55
Donaciones de Capital	\$1,498,280.55	\$0.00	\$0.00	\$0.00	\$1,498,280.55
Actualización de la Hacienda Pública/Patrimonio	\$0.00	\$0.00	\$0.00	\$0.00	\$0.00
HACIENDA PUBLICA /PATRIMONIO GENERADO NETO DE 2021					
Resultados del Ejercicio (Ahorro/ Desahorro)	\$0.00	\$16,046,385.57	\$243,283.79	\$0.00	\$16,289,669.36
Resultados de Ejercicios Anteriores	\$0.00	\$0.00	\$243,283.79	\$0.00	\$243,283.79
Revalúos	\$0.00	\$15,534,004.58	\$0.00	\$0.00	\$15,534,004.58
Reservas	\$0.00	\$0.00	\$0.00	\$0.00	\$0.00
Rectificaciones de Resultados de Ejercicios Anteriores	\$0.00	\$0.00	\$0.00	\$0.00	\$0.00
	\$0.00	\$512,380.99	\$0.00	\$0.00	\$512,380.99
EXCESO O INSUFICIENCIA EN LA ACTUALIZACION DE LA HACIENDA PUBLICA/ PATRIMONIO NETO DE 2021	\$0.00	\$0.00	\$0.00	\$0.00	\$0.00
Resultado por Posición Monetaria	\$0.00	\$0.00	\$0.00	\$0.00	\$0.00
Resultado por Tenencia de Activos no Monetarios	\$0.00	\$0.00	\$0.00	\$0.00	\$0.00
HACIENDA PUBLICA / PATRIMONIO NETO FINAL DE 2021	\$1,498,280.55	\$16,046,385.57	\$243,283.79	\$0.00	\$17,787,949.91
CAMBIOS EN LA HACIENDA PUBLICA/PATRIMONIO CONTRIBUIDO NETO DE 2022					
Aportaciones	\$0.00	\$0.00	\$0.00	\$0.00	\$0.00
Donaciones de Capital	\$0.00	\$0.00	\$0.00	\$0.00	\$0.00
Actualización de la Hacienda Pública/Patrimonio	\$0.00	\$0.00	\$0.00	\$0.00	\$0.00
VARIACIONES DE LA HACIENDA PUBLICA / PATRIMONIO GENERADO NETO DE 2022					
Resultados del Ejercicio (Ahorro/ Desahorro)	\$0.00	\$243,283.79	\$2,139,113.74	\$0.00	\$2,382,397.53
Resultados de Ejercicios Anteriores	\$0.00	\$0.00	\$2,382,397.53	\$0.00	\$2,382,397.53
Revalúos	\$0.00	\$243,283.79	-\$243,283.79	\$0.00	\$0.00
Reservas	\$0.00	\$0.00	\$0.00	\$0.00	\$0.00
Rectificaciones de Resultados de Ejercicios Anteriores	\$0.00	\$0.00	\$0.00	\$0.00	\$0.00
CAMBIOS EN EL EXCESO O INSUFICIENCIA EN LA ACTUALIZACION DE LA HACIENDA PUBLICA/ PATRIMONIO NETO DE 2022	\$0.00	\$0.00	\$0.00	\$0.00	\$0.00
Resultado por Posición Monetaria	\$0.00	\$0.00	\$0.00	\$0.00	\$0.00
Resultado por Tenencia de Activos no Monetarios	\$0.00	\$0.00	\$0.00	\$0.00	\$0.00
HACIENDA PUBLICA / PATRIMONIO NETO FINAL DE 2022	\$1,498,280.55	\$16,289,669.36	\$2,382,397.53	\$0.00	\$20,170,347.44



Sistema de Agua Potable y Alcantarillado del Municipio de Progreso Yucatán

YUCATÁN

Estado de Variación en la Hacienda Pública

Del 01/ene/2022 Al 30/jun/2022
(Cifras en Pesos)

Fecha y hora de Impresión: 10/oct/2022 11:40 a.m.

Usu: leilani
Rep: rptEstadoVariacionHacienda

Concepto	Hacienda Pública/ Patrimonio Contribuido	Hacienda Pública/ Patrimonio Generado De Ejercicios Anteriores	Hacienda Pública/ Patrimonio Generado Del Ejercicio	Exceso o Insuficiencia en la Actualización de la Hacienda Pública / Patrimonio	Total
----------	--	--	---	--	-------

"Bajo protesta de decir verdad declaramos que los Estados Financieros y sus notas, son razonablemente correctos y son responsabilidad del emisor".



C. JULIAN ZACARIAS CURI
PRESIDENTE DEL CONSEJO DIRECTIVO



CP. RAFAEL ANTONIO LUNA GUTIERREZ
DIRECTOR DEL SMAPAP



Sistema de Agua Potable y Alcantarillado del Municipio de YUCATÁN

Estado de Flujos de Efectivo
Del 01/ene/2022 Al 30/jun/2022
(Cifras en Pesos)

Usu: leilani
Rep: rptEstadoFlujosEfectivo

Fecha y hora de Impresión 10/oct/2022 11:40 a.m.

Concepto	2022	2021
FLUJOS DE EFECTIVO DE LAS ACTIVIDADES DE OPERACIÓN		
ORIGEN		
DERECHOS	\$21,176,631.11	\$36,614,638.36
APLICACIÓN		
SERVICIOS PERSONALES	\$19,890,923.42	\$35,227,995.71
MATERIALES Y SUMINISTROS	\$7,832,093.48	\$15,352,485.56
SERVICIOS GENERALES	\$2,405,372.33	\$3,943,156.08
OTRAS APLICACIONES DE OPERACIÓN	\$8,929,632.94	\$15,645,222.87
FLUJOS NETOS DE EFECTIVO POR ACTIVIDADES DE OPERACIÓN	\$723,824.67	\$287,131.20
FLUJOS DE EFECTIVO DE LAS ACTIVIDADES DE INVERSIÓN		
APLICACIÓN		
BIENES MUEBLES	\$91,174.96	\$210,724.75
FLUJOS NETOS DE EFECTIVO POR ACTIVIDADES DE INVERSIÓN	\$91,174.96	\$210,724.75
FLUJO DE EFECTIVO DE LAS ACTIVIDADES DE FINANCIAMIENTO		
APLICACIÓN		
OTRAS APLICACIONES DE FINANCIAMIENTO	\$1,239,579.61	\$1,082,437.28
FLUJOS NETOS DE EFECTIVO POR ACTIVIDADES DE FINANCIAMIENTO	\$1,239,579.61	\$1,082,437.28
INCREMENTO/DISMINUCIÓN NETA EN EL EFECTIVO Y EQUIVALENTES AL EFECTIVO	-\$45,046.88	\$93,480.62
EFFECTIVO Y EQUIVALENTES AL EFECTIVO AL INICIO DEL EJERCICIO	\$141,479.52	\$47,998.90
EFFECTIVO Y EQUIVALENTES AL EFECTIVO AL FINAL DEL EJERCICIO	\$96,432.64	\$141,479.52

"Bajo protesta de decir verdad declaramos que los Estados Financieros y sus notas, son razonablemente correctos y son responsabilidad del emisor".


C. JULIAN ZACARIAS CURTI

PRESIDENTE DEL CONSEJO DIRECTIVO


CP. RAFAEL ANTONIO LUNA GUTIERREZ

DIRECTOR DEL SMAPAP



Sistema de Agua Potable y Alcantarillado del Municipio de Progreso Yucatán
YUCATÁN

Estado Analítico de Ingresos Presupuestales
Al 30/jun/2022


Usu: leiliani
Rep: rptEstadoPresupuestoIngresos

Fecha y hora de Impresión: 10/oct/2022 11:41 a.m.

Fuente de Ingresos	Ley de Ingresos Estimada	Ampliaciones / (Reducciones)	Ley de Ingresos Modificada	Ingresos Devengados	Ingresos Recaudados	Devengado Por Recaudar	Avance de Recaudación (Recaudación / Estimación) %
43 <u>Derechos por prestación de servicios</u>	\$44,187,750.00	\$0.00	\$44,187,750.00	\$21,013,841.11	\$21,013,841.11	\$0.00	47.55 %
Servicios de Agua Potable, Drenaje y Alcantarillado	\$44,187,750.00	\$0.00	\$44,187,750.00	\$21,013,841.11	\$21,013,841.11	\$0.00	47.55 %
Toma Domésticas	\$38,156,000.00	\$0.00	\$38,156,000.00	\$19,713,439.21	\$19,713,439.21	\$0.00	51.66 %
Toma Comercial	\$925,000.00	\$0.00	\$925,000.00	\$99,670.35	\$99,670.35	\$0.00	10.77 %
Contratación, conexión e instalación de tomas nuevas	\$1,627,000.00	\$0.00	\$1,627,000.00	\$590,360.94	\$590,360.94	\$0.00	36.28 %
Reparaciones	\$0.00	\$0.00	\$0.00	\$38,611.85	\$38,611.85	\$0.00	0.00 %
Reconexiones	\$350,000.00	\$0.00	\$350,000.00	\$97,800.00	\$97,800.00	\$0.00	27.94 %
Derechos de Fraccionador	\$1,000,000.00	\$0.00	\$1,000,000.00	\$0.00	\$0.00	\$0.00	0.00 %
Verificaciones y Facilidades	\$454,750.00	\$0.00	\$454,750.00	\$271,642.91	\$271,642.91	\$0.00	59.73 %
Cambio de toma y nombre	\$250,000.00	\$0.00	\$250,000.00	\$33,100.00	\$33,100.00	\$0.00	13.24 %
Otros derechos relacionados	\$1,425,000.00	\$0.00	\$1,425,000.00	\$169,215.85	\$169,215.85	\$0.00	11.87 %
44 <u>Otros Derechos</u>	\$521,200.00	\$0.00	\$521,200.00	\$162,790.00	\$162,790.00	\$0.00	31.23 %
Expedición de Certificados, Constancias, Copias, Fotografía	\$521,200.00	\$0.00	\$521,200.00	\$162,790.00	\$162,790.00	\$0.00	31.23 %
Total	\$44,708,950.00	\$0.00	\$44,708,950.00	\$21,176,631.11	\$21,176,631.11	\$0.00	47.36 %



C. JULIAN ZACARIAS CURTI
PRESIDENTE DEL CONSEJO DIRECTIVO



CP. RAFAEL ANTONIO LUNA GUTIERREZ
DIRECTOR DEL SMAPAP



Sistema de Agua Potable y Alcantarillado del Municipio de Progreso Yucatán

Estado Analítico del Ejercicio del Presupuesto por Unidad Administrativa Del 01/ene/2022 Al 30/jun/2022

Utr: leilani
 Rep: rptEstadoAnalíticoPresupuestoEgresos_UA
 Fecha y hora de Impresión: 10/oct/2022 11:43 a.m.

		Egresos				Egresos			Egresos	
		Aprobado Al	Ampliaciones /	Egresos	Egresos	Egresos	Ejercido	Pagado	Subejercicio	
		31/12/2022	(Reducciones)	Modificado	Comprometido	Devengado				
Ejercicio del Presupuesto										
202	Sistema de Agua Potable y Alcantarillado del Municipio									
1000	SERVICIOS PERSONALES	\$18,168,250.00	\$792,000.00	\$18,960,250.00	\$18,168,250.00	\$7,832,093.48	\$7,832,093.48	\$7,832,093.48	\$11,128,156....	
1100	REMUNERACIONES AL PERSONAL DE CARÁCTER PI	\$9,399,500.00	\$0.00	\$9,399,500.00	\$9,399,500.00	\$4,393,079.77	\$4,393,079.77	\$4,393,079.77	\$5,006,420.23	
1130	Sueldos base al personal permanente	\$9,399,500.00	\$0.00	\$9,399,500.00	\$9,399,500.00	\$4,393,079.77	\$4,393,079.77	\$4,393,079.77	\$5,006,420.23	
1131	Sueldos al personal de base	\$9,399,500.00	\$0.00	\$9,399,500.00	\$9,399,500.00	\$4,393,079.77	\$4,393,079.77	\$4,393,079.77	\$5,006,420.23	
1300	REMUNERACIONES ADICIONALES Y ESPECIALES	\$4,797,000.00	\$0.00	\$4,797,000.00	\$4,797,000.00	\$1,591,964.77	\$1,591,964.77	\$1,591,964.77	\$3,205,035.23	
1320	Primas de vacaciones, dominical y gratificación de fin de	\$1,640,000.00	\$0.00	\$1,640,000.00	\$1,640,000.00	\$187,212.86	\$187,212.86	\$187,212.86	\$1,452,787.14	
1321	Prima vacacional y dominical	\$440,000.00	\$0.00	\$440,000.00	\$440,000.00	\$187,212.86	\$187,212.86	\$187,212.86	\$252,787.14	
1322	Gratificación de fin de año	\$1,200,000.00	\$0.00	\$1,200,000.00	\$1,200,000.00	\$0.00	\$0.00	\$0.00	\$1,200,000.00	
1330	Horas extraordinarias	\$1,691,250.00	\$0.00	\$1,691,250.00	\$1,691,250.00	\$819,323.91	\$819,323.91	\$819,323.91	\$871,926.09	
1331	Horas extraordinarias	\$1,691,250.00	\$0.00	\$1,691,250.00	\$1,691,250.00	\$819,323.91	\$819,323.91	\$819,323.91	\$871,926.09	
1340	Compensaciones	\$1,465,750.00	\$0.00	\$1,465,750.00	\$1,465,750.00	\$585,428.00	\$585,428.00	\$585,428.00	\$880,322.00	
1341	Compensaciones Extraordinaria	\$1,465,750.00	\$0.00	\$1,465,750.00	\$1,465,750.00	\$585,428.00	\$585,428.00	\$585,428.00	\$880,322.00	
1400	SEGURIDAD SOCIAL	\$500,000.00	\$792,000.00	\$1,292,000.00	\$500,000.00	\$432,241.13	\$432,241.13	\$432,241.13	\$859,758.87	
1410	Aportaciones de seguridad social	\$500,000.00	\$792,000.00	\$1,292,000.00	\$500,000.00	\$432,241.13	\$432,241.13	\$432,241.13	\$859,758.87	
1412	Cuotas al ISSSTEY	\$500,000.00	\$792,000.00	\$1,292,000.00	\$500,000.00	\$432,241.13	\$432,241.13	\$432,241.13	\$859,758.87	
1500	OTRAS PRESTACIONES SOCIALES Y ECONÓMICAS	\$3,471,750.00	\$0.00	\$3,471,750.00	\$3,471,750.00	\$1,414,807.81	\$1,414,807.81	\$1,414,807.81	\$2,056,942.19	
1520	Indemnizaciones	\$445,000.00	\$0.00	\$445,000.00	\$445,000.00	\$106,826.11	\$106,826.11	\$106,826.11	\$338,173.89	
1521	Liquidaciones por Indemnizaciones y por Sueldos y Salari	\$445,000.00	\$0.00	\$445,000.00	\$445,000.00	\$106,826.11	\$106,826.11	\$106,826.11	\$338,173.89	
1540	Prestaciones contractuales	\$1,762,750.00	\$0.00	\$1,762,750.00	\$1,762,750.00	\$783,311.70	\$783,311.70	\$783,311.70	\$979,438.30	
1542	Otras prestaciones contractuales	\$1,762,750.00	\$0.00	\$1,762,750.00	\$1,762,750.00	\$783,311.70	\$783,311.70	\$783,311.70	\$979,438.30	
1590	Otras prestaciones sociales y económicas	\$1,264,000.00	\$0.00	\$1,264,000.00	\$1,264,000.00	\$524,670.00	\$524,670.00	\$524,670.00	\$739,330.00	
1591	Otras prestaciones sociales y económicas	\$1,264,000.00	\$0.00	\$1,264,000.00	\$1,264,000.00	\$524,670.00	\$524,670.00	\$524,670.00	\$739,330.00	
2000	MATERIALES Y SUMINISTROS	\$4,634,700.00	\$0.00	\$4,634,700.00	\$4,634,700.00	\$2,405,372.33	\$2,405,372.33	\$2,405,372.33	\$2,229,327.67	
2100	MATERIALES DE ADMINISTRACIÓN, EMISIÓN DE DO	\$377,700.00	\$0.00	\$377,700.00	\$377,700.00	\$139,537.23	\$139,537.23	\$139,537.23	\$238,162.77	
2110	Materiales, útiles y equipos menores de oficina	\$247,700.00	\$0.00	\$247,700.00	\$247,700.00	\$100,383.26	\$100,383.26	\$100,383.26	\$147,316.74	
2111	Materiales, útiles y equipos menores de oficina	\$247,700.00	\$0.00	\$247,700.00	\$247,700.00	\$100,383.26	\$100,383.26	\$100,383.26	\$147,316.74	
2140	Materiales, útiles y equipos menores de tecnologías de li	\$30,000.00	\$0.00	\$30,000.00	\$30,000.00	\$16,954.05	\$16,954.05	\$16,954.05	\$13,045.95	
2141	Materiales, útiles y equipos menores de tecnologías de li	\$30,000.00	\$0.00	\$30,000.00	\$30,000.00	\$16,954.05	\$16,954.05	\$16,954.05	\$13,045.95	
2160	Material de limpieza	\$100,000.00	\$0.00	\$100,000.00	\$100,000.00	\$22,199.92	\$22,199.92	\$22,199.92	\$77,800.08	
2161	Material de limpieza	\$100,000.00	\$0.00	\$100,000.00	\$100,000.00	\$22,199.92	\$22,199.92	\$22,199.92	\$77,800.08	



Sistema de Agua Potable y Alcantarillado del Municipio de Progreso Yucatán

Estado Analítico del Ejercicio del Presupuesto por Unidad Administrativa Del 01/ene/2022 Al 30/jun/2022

Usr: leiliani
Rep: rptEstadoAnalíticoPresupuestoEgresos_UA

Fecha y hora de Impresión 10/oct/2022 11:43 a.m.

Ejercicio del Presupuesto	Egresos					Egresos Ejercido	Egresos Pagado	Subejercicio
	Aprobado Al 31/12/2022	Ampliaciones / (Reducciones)	Egresos Modificado	Egresos Comprometido	Egresos Devengado			
2200 ALIMENTOS Y UTENSILIOS	\$270,000.00	\$0.00	\$270,000.00	\$119,153.06	\$119,153.06	\$119,153.06	\$119,153.06	\$150,846.94
2210 Productos alimenticios para personas	\$270,000.00	\$0.00	\$270,000.00	\$119,153.06	\$119,153.06	\$119,153.06	\$119,153.06	\$150,846.94
2211 Productos alimenticios para personas	\$270,000.00	\$0.00	\$270,000.00	\$119,153.06	\$119,153.06	\$119,153.06	\$119,153.06	\$150,846.94
2400 MATERIALES Y ARTÍCULOS DE CONSTRUCCIÓN Y DI	\$1,172,000.00	\$0.00	\$1,172,000.00	\$819,483.91	\$819,483.91	\$819,483.91	\$819,483.91	\$352,516.09
2460 Material eléctrico y electrónico	\$57,000.00	\$0.00	\$57,000.00	\$28,448.87	\$28,448.87	\$28,448.87	\$28,448.87	\$28,551.13
2461 Material eléctrico y electrónico	\$57,000.00	\$0.00	\$57,000.00	\$28,448.87	\$28,448.87	\$28,448.87	\$28,448.87	\$28,551.13
2470 Artículos metálicos para la construcción	\$115,000.00	\$0.00	\$115,000.00	\$43,913.26	\$43,913.26	\$43,913.26	\$43,913.26	\$71,086.74
2471 Artículos metálicos para la construcción	\$115,000.00	\$0.00	\$115,000.00	\$43,913.26	\$43,913.26	\$43,913.26	\$43,913.26	\$71,086.74
2480 Materiales complementarios	\$1,000,000.00	\$0.00	\$1,000,000.00	\$747,121.78	\$747,121.78	\$747,121.78	\$747,121.78	\$252,878.22
2481 Materiales complementarios	\$1,000,000.00	\$0.00	\$1,000,000.00	\$747,121.78	\$747,121.78	\$747,121.78	\$747,121.78	\$252,878.22
2500 PRODUCTOS QUÍMICOS, FARMACÉUTICOS Y DE LAE	\$1,100,000.00	\$0.00	\$1,100,000.00	\$402,945.51	\$402,945.51	\$402,945.51	\$402,945.51	\$697,054.49
2510 Productos químicos básicos	\$1,100,000.00	\$0.00	\$1,100,000.00	\$402,945.51	\$402,945.51	\$402,945.51	\$402,945.51	\$697,054.49
2511 Productos químicos básicos	\$1,100,000.00	\$0.00	\$1,100,000.00	\$402,945.51	\$402,945.51	\$402,945.51	\$402,945.51	\$697,054.49
2600 COMBUSTIBLES, LUBRICANTES Y ADITIVOS	\$1,600,000.00	\$0.00	\$1,600,000.00	\$882,804.32	\$882,804.32	\$882,804.32	\$882,804.32	\$717,195.68
2610 Combustibles, lubricantes y aditivos	\$1,600,000.00	\$0.00	\$1,600,000.00	\$882,804.32	\$882,804.32	\$882,804.32	\$882,804.32	\$717,195.68
2611 Combustible	\$1,600,000.00	\$0.00	\$1,600,000.00	\$882,804.32	\$882,804.32	\$882,804.32	\$882,804.32	\$717,195.68
2900 HERRAMIENTAS, REFACCIONES Y ACCESORIOS MEI	\$115,000.00	\$0.00	\$115,000.00	\$41,448.30	\$41,448.30	\$41,448.30	\$41,448.30	\$73,551.70
2910 Herramientas menores	\$115,000.00	\$0.00	\$115,000.00	\$41,448.30	\$41,448.30	\$41,448.30	\$41,448.30	\$73,551.70
2911 Herramientas menores	\$115,000.00	\$0.00	\$115,000.00	\$41,448.30	\$41,448.30	\$41,448.30	\$41,448.30	\$73,551.70
3000 SERVICIOS GENERALES	\$19,582,000.00	\$0.00	\$19,582,000.00	\$8,929,632.77	\$8,929,632.77	\$8,929,632.77	\$8,929,632.94	\$10,652,367.00
3100 SERVICIOS BÁSICOS	\$16,363,500.00	\$0.00	\$16,363,500.00	\$7,327,538.06	\$7,327,538.06	\$7,327,538.06	\$7,327,538.23	\$9,035,961.94
3110 Energía eléctrica	\$16,261,500.00	\$0.00	\$16,261,500.00	\$7,272,406.33	\$7,272,406.33	\$7,272,406.33	\$7,272,406.50	\$8,989,093.67
3111 Energía eléctrica	\$16,261,500.00	\$0.00	\$16,261,500.00	\$7,272,406.33	\$7,272,406.33	\$7,272,406.33	\$7,272,406.50	\$8,989,093.67
3140 Telefonía tradicional	\$22,000.00	\$0.00	\$22,000.00	\$8,264.63	\$8,264.63	\$8,264.63	\$8,264.63	\$13,735.37
3141 Telefonía tradicional	\$22,000.00	\$0.00	\$22,000.00	\$8,264.63	\$8,264.63	\$8,264.63	\$8,264.63	\$13,735.37
3150 Telefonía celular	\$80,000.00	\$0.00	\$80,000.00	\$46,867.10	\$46,867.10	\$46,867.10	\$46,867.10	\$33,132.90
3151 Telefonía celular	\$80,000.00	\$0.00	\$80,000.00	\$46,867.10	\$46,867.10	\$46,867.10	\$46,867.10	\$33,132.90
3200 SERVICIOS DE ARRENDAMIENTO	\$597,500.00	-\$49,999.98	\$547,500.02	\$21,226.40	\$21,226.40	\$21,226.40	\$21,226.40	\$526,273.62
3220 Arrendamiento de edificios	\$54,000.00	\$0.00	\$54,000.00	\$21,226.40	\$21,226.40	\$21,226.40	\$21,226.40	\$32,773.60
3221 Arrendamiento de edificios	\$54,000.00	\$0.00	\$54,000.00	\$21,226.40	\$21,226.40	\$21,226.40	\$21,226.40	\$32,773.60
3250 Arrendamiento de equipo de transporte	\$543,500.00	-\$49,999.98	\$493,500.02	\$0.00	\$0.00	\$0.00	\$0.00	\$493,500.02
3251 Arrendamiento de equipo de transporte	\$543,500.00	-\$49,999.98	\$493,500.02	\$0.00	\$0.00	\$0.00	\$0.00	\$493,500.02



Sistema de Agua Potable y Alcantarillado del Municipio de Progreso Yucatán

Estado Analítico del Ejercicio del Presupuesto por Unidad Administrativa Del 01/ene/2022 Al 30/jun/2022

Usr: leiliani
Rep: rptEstadoAnalíticoPresupuestoEgresos-UA

Fecha y hora de Impresión: 10/oct/2022 11:43 a.m.

Ejercicio del Presupuesto	Egresos Aprobado Al 31/12/2022	Ampliaciones / (Reducciones)	Egresos Modificado	Egresos Comprometido	Egresos Devengado	Egresos Ejercido	Egresos Pagado	Subejercicio
3300	\$600,000.00	\$0.00	\$600,000.00	\$312,400.88	\$312,400.88	\$312,400.88	\$312,400.88	\$287,599.12
3310	\$600,000.00	\$0.00	\$600,000.00	\$312,400.88	\$312,400.88	\$312,400.88	\$312,400.88	\$287,599.12
3311	\$600,000.00	\$0.00	\$600,000.00	\$312,400.88	\$312,400.88	\$312,400.88	\$312,400.88	\$287,599.12
3500	\$836,000.00	\$0.00	\$836,000.00	\$328,362.24	\$328,362.24	\$328,362.24	\$328,362.24	\$507,637.76
3510	\$100,000.00	\$0.00	\$100,000.00	\$25,320.95	\$25,320.95	\$25,320.95	\$25,320.95	\$74,679.05
3511	\$100,000.00	\$0.00	\$100,000.00	\$25,320.95	\$25,320.95	\$25,320.95	\$25,320.95	\$74,679.05
3520	\$20,000.00	\$0.00	\$20,000.00	\$5,300.00	\$5,300.00	\$5,300.00	\$5,300.00	\$14,700.00
3521	\$20,000.00	\$0.00	\$20,000.00	\$5,300.00	\$5,300.00	\$5,300.00	\$5,300.00	\$14,700.00
3530	\$16,000.00	\$0.00	\$16,000.00	\$7,000.00	\$7,000.00	\$7,000.00	\$7,000.00	\$9,000.00
3531	\$16,000.00	\$0.00	\$16,000.00	\$7,000.00	\$7,000.00	\$7,000.00	\$7,000.00	\$9,000.00
3550	\$450,000.00	\$0.00	\$450,000.00	\$222,656.12	\$222,656.12	\$222,656.12	\$222,656.12	\$227,343.88
3551	\$450,000.00	\$0.00	\$450,000.00	\$222,656.12	\$222,656.12	\$222,656.12	\$222,656.12	\$227,343.88
3570	\$250,000.00	\$0.00	\$250,000.00	\$68,085.17	\$68,085.17	\$68,085.17	\$68,085.17	\$181,914.83
3571	\$250,000.00	\$0.00	\$250,000.00	\$68,085.17	\$68,085.17	\$68,085.17	\$68,085.17	\$181,914.83
3600	\$35,000.00	\$0.00	\$35,000.00	\$3,909.68	\$3,909.68	\$3,909.68	\$3,909.68	\$31,090.32
3610	\$35,000.00	\$0.00	\$35,000.00	\$3,909.68	\$3,909.68	\$3,909.68	\$3,909.68	\$31,090.32
3611	\$35,000.00	\$0.00	\$35,000.00	\$3,909.68	\$3,909.68	\$3,909.68	\$3,909.68	\$31,090.32
3900	\$1,150,000.00	\$49,999.98	\$1,199,999.98	\$936,195.51	\$936,195.51	\$936,195.51	\$936,195.51	\$263,804.47
3950	\$150,000.00	\$49,999.98	\$199,999.98	\$200,033.00	\$200,033.00	\$200,033.00	\$200,033.00	-\$33.02
3951	\$100,000.00	\$49,999.98	\$149,999.98	\$177,632.00	\$177,632.00	\$177,632.00	\$177,632.00	-\$27,632.02
3952	\$50,000.00	\$0.00	\$50,000.00	\$22,401.00	\$22,401.00	\$22,401.00	\$22,401.00	\$27,599.00
3990	\$1,000,000.00	\$0.00	\$1,000,000.00	\$736,162.51	\$736,162.51	\$736,162.51	\$736,162.51	\$263,837.49
3991	\$1,000,000.00	\$0.00	\$1,000,000.00	\$736,162.51	\$736,162.51	\$736,162.51	\$736,162.51	\$263,837.49
5000	\$615,000.00	\$0.00	\$615,000.00	\$91,174.96	\$91,174.96	\$91,174.96	\$91,174.96	\$523,825.04
5100	\$150,000.00	\$0.00	\$150,000.00	\$34,217.00	\$34,217.00	\$34,217.00	\$34,217.00	\$115,783.00
5110	\$50,000.00	\$0.00	\$50,000.00	\$9,565.00	\$9,565.00	\$9,565.00	\$9,565.00	\$40,435.00
5111	\$50,000.00	\$0.00	\$50,000.00	\$9,565.00	\$9,565.00	\$9,565.00	\$9,565.00	\$40,435.00
5150	\$100,000.00	\$0.00	\$100,000.00	\$24,652.00	\$24,652.00	\$24,652.00	\$24,652.00	\$75,348.00
5151	\$100,000.00	\$0.00	\$100,000.00	\$24,652.00	\$24,652.00	\$24,652.00	\$24,652.00	\$75,348.00
5400	\$200,000.00	\$0.00	\$200,000.00	\$22,412.93	\$22,412.93	\$22,412.93	\$22,412.93	\$177,587.07
5410	\$200,000.00	\$0.00	\$200,000.00	\$22,412.93	\$22,412.93	\$22,412.93	\$22,412.93	\$177,587.07
5411	\$200,000.00	\$0.00	\$200,000.00	\$22,412.93	\$22,412.93	\$22,412.93	\$22,412.93	\$177,587.07




Sistema de Agua Potable y Alcantarillado del Municipio de Progreso Yucatán


Estado Analítico del Ejercicio del Presupuesto por Unidad Administrativa Del 01/ene/2022 Al 30/jun/2022

Usr: leilani
Rep: rptEstadoAnaliticoPresupuestoEgresos-UA

Fecha y hora de Impresión 10/oct/2022 11:43 a.m.

Ejercicio del Presupuesto	Egresos				Egresos Ejercido	Egresos Pagado	Subejercicio
	Aprobado Al 31/12/2022	Ampliaciones / (Reducciones)	Egresos Modificado	Egresos Comprometido			
5600 MAQUINARIA, OTROS EQUIPOS Y HERRAMIENTAS	\$265,000.00	\$0.00	\$265,000.00	\$34,545.03	\$34,545.03	\$230,454.97	
5620 Maquinaria y equipo industrial	\$265,000.00	\$0.00	\$265,000.00	\$34,545.03	\$34,545.03	\$230,454.97	
5621 Maquinaria y equipo industrial	\$265,000.00	\$0.00	\$265,000.00	\$34,545.03	\$34,545.03	\$230,454.97	
9000 DEUDA PÚBLICA	\$1,709,000.00	\$0.00	\$1,709,000.00	\$1,239,579.61	\$1,239,579.61	\$469,420.39	
9900 ADEUDOS DE EJERCICIOS FISCALES ANTERIORES (\$1,709,000.00	\$0.00	\$1,709,000.00	\$1,239,579.61	\$1,239,579.61	\$469,420.39	
9910 ADEFAS	\$1,709,000.00	\$0.00	\$1,709,000.00	\$1,239,579.61	\$1,239,579.61	\$469,420.39	
9911 ADEFAS	\$1,709,000.00	\$0.00	\$1,709,000.00	\$1,239,579.61	\$1,239,579.61	\$469,420.39	
Sistema de Agua Potable y Alcantarillado							\$25,003.0...
Total Final							\$20,497,853.32


CP. JULIAN ZACARIAS CURTI
PRESIDENTE DEL CONSEJO DIRECTIVO


CP. RAFAEL ANTONIO LUNA GUTIERREZ
DIRECTOR DEL SMAPAP



Sistema de Agua Potable y Alcantarillado del Municipio de Progreso Yucatán

Estado Analítico del Ejercicio del Presupuesto por Capítulo del Gasto Del 01/ene/2022 Al 30/jun/2022

Fecha y hora de Impresión
10/oct/2022 11:43 a.m.

Usr: leilani
Rep. rptEstadoAnaliticoPresupuestoEgresos

Ejercicio del Presupuesto		Egresos Aprobado	Ampliaciones / (Reducciones)	Egresos Modificado	Egresos Comprometido	Egresos Devengado	Egresos Ejercido	Pagado	Subejercicio
1000	SERVICIOS PERSONALES	\$18,168,250.00	\$792,000.00	\$18,960,250.00	\$18,168,250.00	\$7,832,093.48	\$7,832,093.48	\$7,832,093.48	\$11,128,156.52
1100	REMUNERACIONES AL PERSONAL DE CARÁC	\$9,399,500.00	\$0.00	\$9,399,500.00	\$9,399,500.00	\$4,393,079.77	\$4,393,079.77	\$4,393,079.77	\$5,006,420.23
1130	Sueldos base al personal permanente	\$9,399,500.00	\$0.00	\$9,399,500.00	\$9,399,500.00	\$4,393,079.77	\$4,393,079.77	\$4,393,079.77	\$5,006,420.23
1131	Sueldos al personal de base	\$9,399,500.00	\$0.00	\$9,399,500.00	\$9,399,500.00	\$4,393,079.77	\$4,393,079.77	\$4,393,079.77	\$5,006,420.23
1300	REMUNERACIONES ADICIONALES Y ESPECIAL	\$4,797,000.00	\$0.00	\$4,797,000.00	\$4,797,000.00	\$1,591,964.77	\$1,591,964.77	\$1,591,964.77	\$3,205,035.23
1320	Primas de vacaciones, dominical y gratificación de	\$1,640,000.00	\$0.00	\$1,640,000.00	\$1,640,000.00	\$187,212.86	\$187,212.86	\$187,212.86	\$1,452,787.14
1321	Prima vacacional y dominical	\$440,000.00	\$0.00	\$440,000.00	\$440,000.00	\$187,212.86	\$187,212.86	\$187,212.86	\$252,787.14
1322	Gratificación de fin de año	\$1,200,000.00	\$0.00	\$1,200,000.00	\$1,200,000.00	\$0.00	\$0.00	\$0.00	\$1,200,000.00
1330	Horas extraordinarias	\$1,691,250.00	\$0.00	\$1,691,250.00	\$1,691,250.00	\$819,323.91	\$819,323.91	\$819,323.91	\$871,926.09
1331	Horas extraordinarias	\$1,691,250.00	\$0.00	\$1,691,250.00	\$1,691,250.00	\$819,323.91	\$819,323.91	\$819,323.91	\$871,926.09
1340	Compensaciones	\$1,465,750.00	\$0.00	\$1,465,750.00	\$1,465,750.00	\$585,428.00	\$585,428.00	\$585,428.00	\$880,322.00
1341	Compensaciones Extraordinaria	\$1,465,750.00	\$0.00	\$1,465,750.00	\$1,465,750.00	\$585,428.00	\$585,428.00	\$585,428.00	\$880,322.00
1400	SEGURIDAD SOCIAL	\$500,000.00	\$792,000.00	\$1,292,000.00	\$500,000.00	\$432,241.13	\$432,241.13	\$432,241.13	\$859,758.87
1410	Aportaciones de seguridad social	\$500,000.00	\$792,000.00	\$1,292,000.00	\$500,000.00	\$432,241.13	\$432,241.13	\$432,241.13	\$859,758.87
1412	Cuotas al ISSSTEY	\$500,000.00	\$792,000.00	\$1,292,000.00	\$500,000.00	\$432,241.13	\$432,241.13	\$432,241.13	\$859,758.87
1500	OTRAS PRESTACIONES SOCIALES Y ECONÓMI	\$3,471,750.00	\$0.00	\$3,471,750.00	\$3,471,750.00	\$1,414,807.81	\$1,414,807.81	\$1,414,807.81	\$2,056,942.19
1520	Indemnizaciones	\$445,000.00	\$0.00	\$445,000.00	\$445,000.00	\$106,826.11	\$106,826.11	\$106,826.11	\$338,173.89
1521	Liquidaciones por Indemnizaciones y por Sueldos	\$445,000.00	\$0.00	\$445,000.00	\$445,000.00	\$106,826.11	\$106,826.11	\$106,826.11	\$338,173.89
1540	Prestaciones contractuales	\$1,762,750.00	\$0.00	\$1,762,750.00	\$1,762,750.00	\$783,311.70	\$783,311.70	\$783,311.70	\$979,438.30
1542	Otras prestaciones contractuales	\$1,762,750.00	\$0.00	\$1,762,750.00	\$1,762,750.00	\$783,311.70	\$783,311.70	\$783,311.70	\$979,438.30
1590	Otras prestaciones sociales y económicas	\$1,264,000.00	\$0.00	\$1,264,000.00	\$1,264,000.00	\$524,670.00	\$524,670.00	\$524,670.00	\$739,330.00
1591	Otras prestaciones sociales y económicas	\$1,264,000.00	\$0.00	\$1,264,000.00	\$1,264,000.00	\$524,670.00	\$524,670.00	\$524,670.00	\$739,330.00
2000	MATERIALES Y SUMINISTROS	\$4,634,700.00	\$0.00	\$4,634,700.00	\$2,405,372.33	\$2,405,372.33	\$2,405,372.33	\$2,405,372.33	\$2,229,327.67
2100	MATERIALES DE ADMINISTRACIÓN, EMISIÓN I	\$377,700.00	\$0.00	\$377,700.00	\$139,537.23	\$139,537.23	\$139,537.23	\$139,537.23	\$238,162.77
2110	Materiales, útiles y equipos menores de oficina	\$247,700.00	\$0.00	\$247,700.00	\$100,383.26	\$100,383.26	\$100,383.26	\$100,383.26	\$147,316.74
2111	Materiales, útiles y equipos menores de oficina	\$247,700.00	\$0.00	\$247,700.00	\$100,383.26	\$100,383.26	\$100,383.26	\$100,383.26	\$147,316.74
2140	Materiales, útiles y equipos menores de tecnologí	\$30,000.00	\$0.00	\$30,000.00	\$16,954.05	\$16,954.05	\$16,954.05	\$16,954.05	\$13,045.95
2141	Materiales, útiles y equipos menores de tecnologí	\$30,000.00	\$0.00	\$30,000.00	\$16,954.05	\$16,954.05	\$16,954.05	\$16,954.05	\$13,045.95
2160	Material de limpieza	\$100,000.00	\$0.00	\$100,000.00	\$22,199.92	\$22,199.92	\$22,199.92	\$22,199.92	\$77,800.08
2161	Material de limpieza	\$100,000.00	\$0.00	\$100,000.00	\$22,199.92	\$22,199.92	\$22,199.92	\$22,199.92	\$77,800.08
2200	ALIMENTOS Y UTENSILIOS	\$270,000.00	\$0.00	\$270,000.00	\$119,153.06	\$119,153.06	\$119,153.06	\$119,153.06	\$150,846.94
2210	Productos alimenticios para personas	\$270,000.00	\$0.00	\$270,000.00	\$119,153.06	\$119,153.06	\$119,153.06	\$119,153.06	\$150,846.94
2211	Productos alimenticios para personas	\$270,000.00	\$0.00	\$270,000.00	\$119,153.06	\$119,153.06	\$119,153.06	\$119,153.06	\$150,846.94
2400	MATERIALES Y ARTÍCULOS DE CONSTRUCCIÓ	\$1,172,000.00	\$0.00	\$1,172,000.00	\$819,483.91	\$819,483.91	\$819,483.91	\$819,483.91	\$352,516.09



Sistema de Agua Potable y Alcantarillado del Municipio de Progreso Yucatán

Estado Analítico del Ejercicio del Presupuesto por Capítulo del Gasto Del 01/ene/2022 Al 30/jun/2022

Fecha y hora de Impresión
10/oct/2022 11:43 a.m.

Usr: leilani
Rep: rptEstadoAnaliticoPresupuestoEgresos

Ejercicio del Presupuesto		Egresos Aprobado	Ampliaciones / (Reducciones)	Egresos Modificado	Egresos Comprometido	Egresos Devengado	Egresos Ejercido	Pagado	Subejercicio
2460	Material eléctrico y electrónico	\$57,000.00	\$0.00	\$57,000.00	\$28,448.87	\$28,448.87	\$28,448.87	\$28,448.87	\$28,551.13
2461	Material eléctrico y electrónico	\$57,000.00	\$0.00	\$57,000.00	\$28,448.87	\$28,448.87	\$28,448.87	\$28,448.87	\$28,551.13
2470	Artículos metálicos para la construcción	\$115,000.00	\$0.00	\$115,000.00	\$43,913.26	\$43,913.26	\$43,913.26	\$43,913.26	\$71,086.74
2471	Artículos metálicos para la construcción	\$115,000.00	\$0.00	\$115,000.00	\$43,913.26	\$43,913.26	\$43,913.26	\$43,913.26	\$71,086.74
2480	Materiales complementarios	\$1,000,000.00	\$0.00	\$1,000,000.00	\$747,121.78	\$747,121.78	\$747,121.78	\$747,121.78	\$252,878.22
2481	Materiales complementarios	\$1,000,000.00	\$0.00	\$1,000,000.00	\$747,121.78	\$747,121.78	\$747,121.78	\$747,121.78	\$252,878.22
2500	PRODUCTOS QUÍMICOS, FARMACÉUTICOS Y L	\$1,100,000.00	\$0.00	\$1,100,000.00	\$402,945.51	\$402,945.51	\$402,945.51	\$402,945.51	\$697,054.49
2510	Productos químicos básicos	\$1,100,000.00	\$0.00	\$1,100,000.00	\$402,945.51	\$402,945.51	\$402,945.51	\$402,945.51	\$697,054.49
2511	Productos químicos básicos	\$1,100,000.00	\$0.00	\$1,100,000.00	\$402,945.51	\$402,945.51	\$402,945.51	\$402,945.51	\$697,054.49
2600	COMBUSTIBLES, LUBRICANTES Y ADITIVOS	\$1,600,000.00	\$0.00	\$1,600,000.00	\$882,804.32	\$882,804.32	\$882,804.32	\$882,804.32	\$717,195.68
2610	Combustibles, lubricantes y aditivos	\$1,600,000.00	\$0.00	\$1,600,000.00	\$882,804.32	\$882,804.32	\$882,804.32	\$882,804.32	\$717,195.68
2611	Combustible	\$1,600,000.00	\$0.00	\$1,600,000.00	\$882,804.32	\$882,804.32	\$882,804.32	\$882,804.32	\$717,195.68
2900	HERRAMIENTAS, REFACCIONES Y ACCESORIC	\$115,000.00	\$0.00	\$115,000.00	\$41,448.30	\$41,448.30	\$41,448.30	\$41,448.30	\$73,551.70
2910	Herramientas menores	\$115,000.00	\$0.00	\$115,000.00	\$41,448.30	\$41,448.30	\$41,448.30	\$41,448.30	\$73,551.70
2911	Herramientas menores	\$115,000.00	\$0.00	\$115,000.00	\$41,448.30	\$41,448.30	\$41,448.30	\$41,448.30	\$73,551.70
3000	SERVICIOS GENERALES	\$19,582,000.00	\$0.00	\$19,582,000.00	\$8,929,632.77	\$8,929,632.77	\$8,929,632.77	\$8,929,632.94	\$10,652,367.23
3100	SERVICIOS BÁSICOS	\$16,363,500.00	\$0.00	\$16,363,500.00	\$7,327,538.06	\$7,327,538.06	\$7,327,538.06	\$7,327,538.23	\$9,035,961.94
3110	Energía eléctrica	\$16,261,500.00	\$0.00	\$16,261,500.00	\$7,272,406.33	\$7,272,406.33	\$7,272,406.33	\$7,272,406.50	\$8,989,093.67
3111	Energía eléctrica	\$16,261,500.00	\$0.00	\$16,261,500.00	\$7,272,406.33	\$7,272,406.33	\$7,272,406.33	\$7,272,406.50	\$8,989,093.67
3140	Telefonía tradicional	\$22,000.00	\$0.00	\$22,000.00	\$8,264.63	\$8,264.63	\$8,264.63	\$8,264.63	\$13,735.37
3141	Telefonía tradicional	\$22,000.00	\$0.00	\$22,000.00	\$8,264.63	\$8,264.63	\$8,264.63	\$8,264.63	\$13,735.37
3150	Telefonía celular	\$80,000.00	\$0.00	\$80,000.00	\$46,867.10	\$46,867.10	\$46,867.10	\$46,867.10	\$93,132.90
3151	Telefonía celular	\$80,000.00	\$0.00	\$80,000.00	\$46,867.10	\$46,867.10	\$46,867.10	\$46,867.10	\$93,132.90
3200	SERVICIOS DE ARRENDAMIENTO	\$597,500.00	-\$49,999.98	\$547,500.02	\$21,226.40	\$21,226.40	\$21,226.40	\$21,226.40	\$526,273.62
3220	Arrendamiento de edificios	\$54,000.00	\$0.00	\$54,000.00	\$21,226.40	\$21,226.40	\$21,226.40	\$21,226.40	\$32,773.60
3221	Arrendamiento de edificios	\$54,000.00	\$0.00	\$54,000.00	\$21,226.40	\$21,226.40	\$21,226.40	\$21,226.40	\$32,773.60
3250	Arrendamiento de equipo de transporte	\$543,500.00	-\$49,999.98	\$493,500.02	\$0.00	\$0.00	\$0.00	\$0.00	\$493,500.02
3251	Arrendamiento de equipo de transporte	\$543,500.00	-\$49,999.98	\$493,500.02	\$0.00	\$0.00	\$0.00	\$0.00	\$493,500.02
3300	SERVICIOS PROFESIONALES, CIENTÍFICOS, TÉ	\$600,000.00	\$0.00	\$600,000.00	\$312,400.88	\$312,400.88	\$312,400.88	\$312,400.88	\$287,599.12
3310	Servicios legales, de contabilidad, auditoría y relac	\$600,000.00	\$0.00	\$600,000.00	\$312,400.88	\$312,400.88	\$312,400.88	\$312,400.88	\$287,599.12
3311	Servicios legales, de contabilidad, auditoría y relac	\$600,000.00	\$0.00	\$600,000.00	\$312,400.88	\$312,400.88	\$312,400.88	\$312,400.88	\$287,599.12
3500	SERVICIOS DE INSTALACIÓN, REPARACIÓN, M	\$836,000.00	\$0.00	\$836,000.00	\$328,362.24	\$328,362.24	\$328,362.24	\$328,362.24	\$507,637.76
3510	Conservación y mantenimiento menor de inmueble	\$100,000.00	\$0.00	\$100,000.00	\$25,320.95	\$25,320.95	\$25,320.95	\$25,320.95	\$74,679.05
3511	Conservación y mantenimiento menor de inmueble	\$100,000.00	\$0.00	\$100,000.00	\$25,320.95	\$25,320.95	\$25,320.95	\$25,320.95	\$74,679.05



Sistema de Agua Potable y Alcantarillado del Municipio de Progreso Yucatán

Estado Analítico del Ejercicio del Presupuesto por Capítulo del Gasto Del 01/ene/2022 Al 30/jun/2022

Fecha y hora de Impresión 10/oct/2022 11:43 a.m.

Usr: leilani
Rep: rptEstadoAnalíticoPresupuestoEgresos

Ejercicio del Presupuesto		Egresos Aprobado	Ampliaciones / (Reducciones)	Egresos Modificado	Egresos Comprometido	Egresos Devengado	Egresos Ejercido	Pagado	Subejercicio
3520	Instalación, reparación y mantenimiento de mobili	\$20,000.00	\$0.00	\$20,000.00	\$5,300.00	\$5,300.00	\$5,300.00	\$5,300.00	\$14,700.00
3521	Instalación, reparación y mantenimiento de mobili	\$20,000.00	\$0.00	\$20,000.00	\$5,300.00	\$5,300.00	\$5,300.00	\$5,300.00	\$14,700.00
3530	Instalación, reparación y mantenimiento de equipc	\$16,000.00	\$0.00	\$16,000.00	\$7,000.00	\$7,000.00	\$7,000.00	\$7,000.00	\$9,000.00
3531	Instalación, reparación y mantenimiento de equipc	\$16,000.00	\$0.00	\$16,000.00	\$7,000.00	\$7,000.00	\$7,000.00	\$7,000.00	\$9,000.00
3550	Reparación y mantenimiento de equipo de transpo	\$450,000.00	\$0.00	\$450,000.00	\$222,656.12	\$222,656.12	\$222,656.12	\$222,656.12	\$227,343.88
3551	Reparación y mantenimiento de equipo de transpo	\$450,000.00	\$0.00	\$450,000.00	\$222,656.12	\$222,656.12	\$222,656.12	\$222,656.12	\$227,343.88
3570	Instalación, reparación y mantenimiento de maqui	\$250,000.00	\$0.00	\$250,000.00	\$68,085.17	\$68,085.17	\$68,085.17	\$68,085.17	\$181,914.83
3571	Instalación, reparación y mantenimiento de maqui	\$250,000.00	\$0.00	\$250,000.00	\$68,085.17	\$68,085.17	\$68,085.17	\$68,085.17	\$181,914.83
3600	SERVICIOS DE COMUNICACIÓN SOCIAL Y PUBLI	\$35,000.00	\$0.00	\$35,000.00	\$3,909.68	\$3,909.68	\$3,909.68	\$3,909.68	\$31,090.32
3610	Difusión por radio, televisión y otros medios de m	\$35,000.00	\$0.00	\$35,000.00	\$3,909.68	\$3,909.68	\$3,909.68	\$3,909.68	\$31,090.32
3611	Gastos de difusión e información	\$35,000.00	\$0.00	\$35,000.00	\$3,909.68	\$3,909.68	\$3,909.68	\$3,909.68	\$31,090.32
3900	OTROS SERVICIOS GENERALES	\$1,150,000.00	\$49,999.98	\$1,199,999.98	\$936,195.51	\$936,195.51	\$936,195.51	\$936,195.51	\$263,804.47
3950	Penas, multas, accesorios y actualizaciones	\$150,000.00	\$49,999.98	\$199,999.98	\$200,033.00	\$200,033.00	\$200,033.00	\$200,033.00	-\$33.02
3951	Multas	\$100,000.00	\$49,999.98	\$149,999.98	\$177,632.00	\$177,632.00	\$177,632.00	\$177,632.00	-\$27,632.02
3952	Recargos y actualizaciones	\$50,000.00	\$0.00	\$50,000.00	\$22,401.00	\$22,401.00	\$22,401.00	\$22,401.00	\$27,599.00
3990	Otros servicios generales	\$1,000,000.00	\$0.00	\$1,000,000.00	\$736,162.51	\$736,162.51	\$736,162.51	\$736,162.51	\$263,837.49
3991	Otros servicios generales	\$1,000,000.00	\$0.00	\$1,000,000.00	\$736,162.51	\$736,162.51	\$736,162.51	\$736,162.51	\$263,837.49
5000	BIENES MUEBLES, INMUEBLES E INTANI	\$615,000.00	\$0.00	\$615,000.00	\$91,174.96	\$91,174.96	\$91,174.96	\$91,174.96	\$523,825.04
5100	MOBILIARIO Y EQUIPO DE ADMINISTRACIÓN	\$150,000.00	\$0.00	\$150,000.00	\$34,217.00	\$34,217.00	\$34,217.00	\$34,217.00	\$115,783.00
5110	Muebles de oficina y estantería	\$50,000.00	\$0.00	\$50,000.00	\$9,565.00	\$9,565.00	\$9,565.00	\$9,565.00	\$40,435.00
5111	Muebles de oficina y estantería	\$50,000.00	\$0.00	\$50,000.00	\$9,565.00	\$9,565.00	\$9,565.00	\$9,565.00	\$40,435.00
5150	Equipo de cómputo y de tecnología de la informaci	\$100,000.00	\$0.00	\$100,000.00	\$24,652.00	\$24,652.00	\$24,652.00	\$24,652.00	\$75,348.00
5151	Equipo de cómputo y de tecnologías de la informac	\$100,000.00	\$0.00	\$100,000.00	\$24,652.00	\$24,652.00	\$24,652.00	\$24,652.00	\$75,348.00
5400	VEHÍCULOS Y EQUIPO DE TRANSPORTE	\$200,000.00	\$0.00	\$200,000.00	\$22,412.93	\$22,412.93	\$22,412.93	\$22,412.93	\$177,587.07
5410	Vehículos y equipo terrestre	\$200,000.00	\$0.00	\$200,000.00	\$22,412.93	\$22,412.93	\$22,412.93	\$22,412.93	\$177,587.07
5411	Vehículos y equipo terrestre	\$200,000.00	\$0.00	\$200,000.00	\$22,412.93	\$22,412.93	\$22,412.93	\$22,412.93	\$177,587.07
5600	MAQUINARIA, OTROS EQUIPOS Y HERRAMIENT	\$265,000.00	\$0.00	\$265,000.00	\$34,545.03	\$34,545.03	\$34,545.03	\$34,545.03	\$230,454.97
5620	Maquinaria y equipo industrial	\$265,000.00	\$0.00	\$265,000.00	\$34,545.03	\$34,545.03	\$34,545.03	\$34,545.03	\$230,454.97
5621	Maquinaria y equipo industrial	\$265,000.00	\$0.00	\$265,000.00	\$34,545.03	\$34,545.03	\$34,545.03	\$34,545.03	\$230,454.97
9000	DEUDA PÚBLICA	\$1,709,000.00	\$0.00	\$1,709,000.00	\$1,239,579.61	\$1,239,579.61	\$1,239,579.61	\$1,239,579.61	\$469,420.39
9900	ADEUDOS DE EJERCICIOS FISCALES ANTERIC	\$1,709,000.00	\$0.00	\$1,709,000.00	\$1,239,579.61	\$1,239,579.61	\$1,239,579.61	\$1,239,579.61	\$469,420.39
9910	ADEFAS	\$1,709,000.00	\$0.00	\$1,709,000.00	\$1,239,579.61	\$1,239,579.61	\$1,239,579.61	\$1,239,579.61	\$469,420.39
9911	ADEFAS	\$1,709,000.00	\$0.00	\$1,709,000.00	\$1,239,579.61	\$1,239,579.61	\$1,239,579.61	\$1,239,579.61	\$469,420.39
Total		\$44,708,950.00	\$792,000.00	\$45,500,950.00	\$30,834,009.67	\$20,497,853.15	\$20,497,853.15	\$20,497,853.32	\$25,003,096.00




Sistema de Agua Potable y Alcantarillado del Municipio de Progreso Yucatán

Estado Analítico del Ejercicio del Presupuesto por Capítulo del Gasto Del 01/ene/2022 Al 30/jun/2022

Fecha y hora de Impresión 10/oct/2022 11:43 a.m.

Usu: leilani
Rep: rptEstadoAnalíticoPresupuestoEgresos

Ejercicio del Presupuesto	Egresos Aprobado	Ampliaciones / (Reducciones)	Egresos Modificado	Egresos Comprometido	Egresos Devengado	Egresos Ejercido	Pagado	Subejercicio
---------------------------	------------------	------------------------------	--------------------	----------------------	-------------------	------------------	--------	--------------


 C. JULIAN ZACARIAS CURI
 PRESIDENTE DEL CONSEJO DIRECTIVO


 CP. RAFAEL ANTONIO LUNA GUTIERREZ
 DIRECTOR DEL SMAPAP



Sistema de Agua Potable y Alcantarillado del Municipio de Progreso Yucatán

Estado Analítico del Ejercicio del Presupuesto por Proyecto/Proceso - Fuente Financiamiento Del 01/ene/2022 Al

Fecha y hora de Impresión 10/oct/2022 11:43 a.m.

Usr: lelani
Rep: rptEstadoAnaliticoPresupuestoEgresos_PY_FF

Código	Descripción	Egresos							Egresos Pagado	Subejercicio
		Aprobado Al 31/12/2022	Ampliaciones / (Reducciones)	Egresos Modificado	Egresos Comprometido	Egresos Devengado	Egresos Ejercido	Egresos Ejercido		
1000	SERVICIOS PERSONALES	\$18,168,250.00	\$792,000.00	\$18,960,250.00	\$18,168,250.00	\$7,832,093.48	\$7,832,093.48	\$7,832,093.48	\$11,128,156.52	
1100	REMUNERACIONES AL PERSONAL DE CARÁCTER PERMANENTE	\$9,399,500.00	\$0.00	\$9,399,500.00	\$9,399,500.00	\$4,393,079.77	\$4,393,079.77	\$4,393,079.77	\$5,006,420.23	
1130	Sueldos base al personal permanente	\$9,399,500.00	\$0.00	\$9,399,500.00	\$9,399,500.00	\$4,393,079.77	\$4,393,079.77	\$4,393,079.77	\$5,006,420.23	
1131	Sueldos al personal de base	\$9,399,500.00	\$0.00	\$9,399,500.00	\$9,399,500.00	\$4,393,079.77	\$4,393,079.77	\$4,393,079.77	\$5,006,420.23	
1300	REMUNERACIONES ADICIONALES Y ESPECIALES	\$4,797,000.00	\$0.00	\$4,797,000.00	\$4,797,000.00	\$1,591,964.77	\$1,591,964.77	\$1,591,964.77	\$3,205,035.23	
1320	Primas de vacaciones, dominical y gratificación de fin de año	\$1,640,000.00	\$0.00	\$1,640,000.00	\$1,640,000.00	\$187,212.86	\$187,212.86	\$187,212.86	\$1,452,787.14	
1321	Prima vacacional y dominical	\$440,000.00	\$0.00	\$440,000.00	\$440,000.00	\$187,212.86	\$187,212.86	\$187,212.86	\$252,787.14	
1322	Gratificación de fin de año	\$1,200,000.00	\$0.00	\$1,200,000.00	\$1,200,000.00	\$0.00	\$0.00	\$0.00	\$1,200,000.00	
1330	Horas extraordinarias	\$1,691,250.00	\$0.00	\$1,691,250.00	\$1,691,250.00	\$819,323.91	\$819,323.91	\$819,323.91	\$871,926.09	
1331	Horas extraordinarias	\$1,691,250.00	\$0.00	\$1,691,250.00	\$1,691,250.00	\$819,323.91	\$819,323.91	\$819,323.91	\$871,926.09	
1340	Compensaciones	\$1,465,750.00	\$0.00	\$1,465,750.00	\$1,465,750.00	\$585,428.00	\$585,428.00	\$585,428.00	\$880,322.00	
1341	Compensaciones Extraordinaria	\$1,465,750.00	\$0.00	\$1,465,750.00	\$1,465,750.00	\$585,428.00	\$585,428.00	\$585,428.00	\$880,322.00	
1400	SEGURIDAD SOCIAL	\$500,000.00	\$792,000.00	\$1,292,000.00	\$500,000.00	\$432,241.13	\$432,241.13	\$432,241.13	\$859,758.87	
1410	Aportaciones de seguridad social	\$500,000.00	\$792,000.00	\$1,292,000.00	\$500,000.00	\$432,241.13	\$432,241.13	\$432,241.13	\$859,758.87	
1412	Cuotas al ISSSTEY	\$500,000.00	\$792,000.00	\$1,292,000.00	\$500,000.00	\$432,241.13	\$432,241.13	\$432,241.13	\$859,758.87	
1500	OTRAS PRESTACIONES SOCIALES Y ECONÓMICAS	\$3,471,750.00	\$0.00	\$3,471,750.00	\$3,471,750.00	\$1,414,807.81	\$1,414,807.81	\$1,414,807.81	\$2,056,942.19	
1520	Indemnizaciones	\$445,000.00	\$0.00	\$445,000.00	\$445,000.00	\$106,826.11	\$106,826.11	\$106,826.11	\$338,173.89	
1521	Liquidaciones por indemnizaciones y por Sueldos y Salarios Caídos	\$445,000.00	\$0.00	\$445,000.00	\$445,000.00	\$106,826.11	\$106,826.11	\$106,826.11	\$338,173.89	
1540	Prestaciones contractuales	\$1,762,750.00	\$0.00	\$1,762,750.00	\$1,762,750.00	\$783,311.70	\$783,311.70	\$783,311.70	\$979,438.30	
1542	Otras prestaciones contractuales	\$1,762,750.00	\$0.00	\$1,762,750.00	\$1,762,750.00	\$783,311.70	\$783,311.70	\$783,311.70	\$979,438.30	
1590	Otras prestaciones sociales y económicas	\$1,264,000.00	\$0.00	\$1,264,000.00	\$1,264,000.00	\$524,670.00	\$524,670.00	\$524,670.00	\$739,330.00	
1591	Otras prestaciones sociales y económicas	\$1,264,000.00	\$0.00	\$1,264,000.00	\$1,264,000.00	\$524,670.00	\$524,670.00	\$524,670.00	\$739,330.00	
2000	MATERIALES Y SUMINISTROS	\$4,634,700.00	\$0.00	\$4,634,700.00	\$4,634,700.00	\$2,405,372.33	\$2,405,372.33	\$2,405,372.33	\$2,229,327.67	
2100	MATERIALES DE ADMINISTRACIÓN, EMISIÓN DE DOCUMENTI	\$377,700.00	\$0.00	\$377,700.00	\$377,700.00	\$139,537.23	\$139,537.23	\$139,537.23	\$238,162.77	
2110	Materiales, útiles y equipos menores de oficina	\$247,700.00	\$0.00	\$247,700.00	\$247,700.00	\$100,383.26	\$100,383.26	\$100,383.26	\$147,316.74	
2111	Materiales, útiles y equipos menores de oficina	\$247,700.00	\$0.00	\$247,700.00	\$247,700.00	\$100,383.26	\$100,383.26	\$100,383.26	\$147,316.74	
2140	Materiales, útiles y equipos menores de tecnologías de la informax	\$30,000.00	\$0.00	\$30,000.00	\$30,000.00	\$16,954.05	\$16,954.05	\$16,954.05	\$13,045.95	
2141	Materiales, útiles y equipos menores de tecnologías de la informax	\$30,000.00	\$0.00	\$30,000.00	\$30,000.00	\$16,954.05	\$16,954.05	\$16,954.05	\$13,045.95	
2160	Material de limpieza	\$100,000.00	\$0.00	\$100,000.00	\$100,000.00	\$22,199.92	\$22,199.92	\$22,199.92	\$77,800.08	
2161	Material de limpieza	\$100,000.00	\$0.00	\$100,000.00	\$100,000.00	\$22,199.92	\$22,199.92	\$22,199.92	\$77,800.08	



Sistema de Agua Potable y Alcantarillado del Municipio de Progreso Yucatán

Estado Analítico del Ejercicio del Presupuesto por Proyecto/Proceso - Fuente Financiamiento Del 01/ene/2022 Al YUCATÁN

Usr: leilani
 Rep: rptEstadoAnalíticoPresupuestoEgresos_PY_FF
 Fecha y hora de Impresión: 10/oct/2022 11:43 a.m.

Egresos		Egresos		Egresos		Egresos		Egresos		Egresos	
Aprobado Al 31/12/2022		Ampliaciones / (Reducciones)		Modificado		Comprometido		Devengado		Ejercido	
Ejercicio del Presupuesto											
2200	ALIMENTOS Y UTENSILIOS	\$270,000.00	\$0.00	\$270,000.00	\$119,153.06	\$119,153.06	\$119,153.06	\$119,153.06	\$119,153.06	\$119,153.06	\$150,846.94
2210	Productos alimenticios para personas	\$270,000.00	\$0.00	\$270,000.00	\$119,153.06	\$119,153.06	\$119,153.06	\$119,153.06	\$119,153.06	\$119,153.06	\$150,846.94
2211	Productos alimenticios para personas	\$270,000.00	\$0.00	\$270,000.00	\$119,153.06	\$119,153.06	\$119,153.06	\$119,153.06	\$119,153.06	\$119,153.06	\$150,846.94
2400	MATERIALES Y ARTICULOS DE CONSTRUCCIÓN Y DE REPAR	\$1,172,000.00	\$0.00	\$1,172,000.00	\$819,483.91	\$819,483.91	\$819,483.91	\$819,483.91	\$819,483.91	\$819,483.91	\$352,516.09
2460	Material eléctrico y electrónico	\$57,000.00	\$0.00	\$57,000.00	\$28,448.87	\$28,448.87	\$28,448.87	\$28,448.87	\$28,448.87	\$28,448.87	\$28,551.13
2461	Material eléctrico y electrónico	\$57,000.00	\$0.00	\$57,000.00	\$28,448.87	\$28,448.87	\$28,448.87	\$28,448.87	\$28,448.87	\$28,448.87	\$28,551.13
2470	Articulos metálicos para la construcción	\$115,000.00	\$0.00	\$115,000.00	\$43,913.26	\$43,913.26	\$43,913.26	\$43,913.26	\$43,913.26	\$43,913.26	\$71,086.74
2471	Articulos metálicos para la construcción	\$115,000.00	\$0.00	\$115,000.00	\$43,913.26	\$43,913.26	\$43,913.26	\$43,913.26	\$43,913.26	\$43,913.26	\$71,086.74
2480	Materiales complementarios	\$1,000,000.00	\$0.00	\$1,000,000.00	\$747,121.78	\$747,121.78	\$747,121.78	\$747,121.78	\$747,121.78	\$747,121.78	\$252,878.22
2481	Materiales complementarios	\$1,000,000.00	\$0.00	\$1,000,000.00	\$747,121.78	\$747,121.78	\$747,121.78	\$747,121.78	\$747,121.78	\$747,121.78	\$252,878.22
2500	PRODUCTOS QUÍMICOS, FARMACÉUTICOS Y DE LABORATOR	\$1,100,000.00	\$0.00	\$1,100,000.00	\$402,945.51	\$402,945.51	\$402,945.51	\$402,945.51	\$402,945.51	\$402,945.51	\$697,054.49
2510	Productos químicos básicos	\$1,100,000.00	\$0.00	\$1,100,000.00	\$402,945.51	\$402,945.51	\$402,945.51	\$402,945.51	\$402,945.51	\$402,945.51	\$697,054.49
2511	Productos químicos básicos	\$1,100,000.00	\$0.00	\$1,100,000.00	\$402,945.51	\$402,945.51	\$402,945.51	\$402,945.51	\$402,945.51	\$402,945.51	\$697,054.49
2600	COMBUSTIBLES, LUBRICANTES Y ADITIVOS	\$1,600,000.00	\$0.00	\$1,600,000.00	\$882,804.32	\$882,804.32	\$882,804.32	\$882,804.32	\$882,804.32	\$882,804.32	\$717,195.68
2610	Combustibles, lubricantes y aditivos	\$1,600,000.00	\$0.00	\$1,600,000.00	\$882,804.32	\$882,804.32	\$882,804.32	\$882,804.32	\$882,804.32	\$882,804.32	\$717,195.68
2611	Combustible	\$1,600,000.00	\$0.00	\$1,600,000.00	\$882,804.32	\$882,804.32	\$882,804.32	\$882,804.32	\$882,804.32	\$882,804.32	\$717,195.68
2900	HERRAMIENTAS, REFACCIONES Y ACCESORIOS MENORES	\$115,000.00	\$0.00	\$115,000.00	\$41,448.30	\$41,448.30	\$41,448.30	\$41,448.30	\$41,448.30	\$41,448.30	\$73,551.70
2910	Herramientas menores	\$115,000.00	\$0.00	\$115,000.00	\$41,448.30	\$41,448.30	\$41,448.30	\$41,448.30	\$41,448.30	\$41,448.30	\$73,551.70
2911	Herramientas menores	\$115,000.00	\$0.00	\$115,000.00	\$41,448.30	\$41,448.30	\$41,448.30	\$41,448.30	\$41,448.30	\$41,448.30	\$73,551.70
3000	SERVICIOS GENERALES	\$19,582,000.00	\$0.00	\$19,582,000.00	\$8,929,632.77	\$8,929,632.77	\$8,929,632.77	\$8,929,632.77	\$8,929,632.77	\$8,929,632.77	\$10,652,367.23
3100	SERVICIOS BÁSICOS	\$16,363,500.00	\$0.00	\$16,363,500.00	\$7,327,538.06	\$7,327,538.06	\$7,327,538.06	\$7,327,538.06	\$7,327,538.06	\$7,327,538.06	\$9,035,961.94
3110	Energía eléctrica	\$16,261,500.00	\$0.00	\$16,261,500.00	\$7,272,406.33	\$7,272,406.33	\$7,272,406.33	\$7,272,406.33	\$7,272,406.33	\$7,272,406.33	\$8,989,093.67
3111	Energía eléctrica	\$16,261,500.00	\$0.00	\$16,261,500.00	\$7,272,406.33	\$7,272,406.33	\$7,272,406.33	\$7,272,406.33	\$7,272,406.33	\$7,272,406.33	\$8,989,093.67
3140	Telefonía tradicional	\$22,000.00	\$0.00	\$22,000.00	\$8,264.63	\$8,264.63	\$8,264.63	\$8,264.63	\$8,264.63	\$8,264.63	\$13,735.37
3141	Telefonía tradicional	\$22,000.00	\$0.00	\$22,000.00	\$8,264.63	\$8,264.63	\$8,264.63	\$8,264.63	\$8,264.63	\$8,264.63	\$13,735.37
3150	Telefonía celular	\$80,000.00	\$0.00	\$80,000.00	\$46,867.10	\$46,867.10	\$46,867.10	\$46,867.10	\$46,867.10	\$46,867.10	\$33,132.90
3151	Telefonía celular	\$80,000.00	\$0.00	\$80,000.00	\$46,867.10	\$46,867.10	\$46,867.10	\$46,867.10	\$46,867.10	\$46,867.10	\$33,132.90
3200	SERVICIOS DE ARRENDAMIENTO	\$597,500.00	-\$49,999.98	\$547,500.02	\$21,226.40	\$21,226.40	\$21,226.40	\$21,226.40	\$21,226.40	\$21,226.40	\$526,273.62
3220	Arrendamiento de edificios	\$54,000.00	\$0.00	\$54,000.00	\$21,226.40	\$21,226.40	\$21,226.40	\$21,226.40	\$21,226.40	\$21,226.40	\$32,773.60
3221	Arrendamiento de edificios	\$54,000.00	\$0.00	\$54,000.00	\$21,226.40	\$21,226.40	\$21,226.40	\$21,226.40	\$21,226.40	\$21,226.40	\$32,773.60
3250	Arrendamiento de equipo de transporte	\$543,500.00	-\$49,999.98	\$493,500.02	\$0.00	\$0.00	\$0.00	\$0.00	\$0.00	\$0.00	\$493,500.02
3251	Arrendamiento de equipo de transporte	\$543,500.00	-\$49,999.98	\$493,500.02	\$0.00	\$0.00	\$0.00	\$0.00	\$0.00	\$0.00	\$493,500.02
3300	SERVICIOS PROFESIONALES, CIENTÍFICOS, TÉCNICOS Y OTF	\$600,000.00	\$0.00	\$600,000.00	\$312,400.88	\$312,400.88	\$312,400.88	\$312,400.88	\$312,400.88	\$312,400.88	\$287,599.12



Sistema de Agua Potable y Alcantarillado del Municipio de Progreso Yucatán

Estado Analítico del Ejercicio del Presupuesto por Proyecto/Proceso - Fuente Financiamiento Del 01/ene/2022 Al 31/ene/2022

Fecha y hora de Impresión: 10/oct/2022 11:43 a.m.

Usr: leilani
Rep: rptEstadoAnaliticoPresupuestoEgresos_PY_FF

Ejercicio del Presupuesto	Egresos Aprobado Al 31/12/2022	Ampliaciones / (Reducciones)	Egresos Modificado	Egresos Comprometido	Egresos Devengado	Egresos Ejercido	Egresos Pagado	Subejercicio
3310	600,000.00	\$0.00	\$600,000.00	\$312,400.88	\$312,400.88	\$312,400.88	\$312,400.88	\$287,599.12
3311	600,000.00	\$0.00	\$600,000.00	\$312,400.88	\$312,400.88	\$312,400.88	\$312,400.88	\$287,599.12
3500	836,000.00	\$0.00	\$836,000.00	\$328,362.24	\$328,362.24	\$328,362.24	\$328,362.24	\$507,637.76
3510	\$100,000.00	\$0.00	\$100,000.00	\$25,320.95	\$25,320.95	\$25,320.95	\$25,320.95	\$74,679.05
3511	\$100,000.00	\$0.00	\$100,000.00	\$25,320.95	\$25,320.95	\$25,320.95	\$25,320.95	\$74,679.05
3520	\$20,000.00	\$0.00	\$20,000.00	\$5,300.00	\$5,300.00	\$5,300.00	\$5,300.00	\$14,700.00
3521	\$20,000.00	\$0.00	\$20,000.00	\$5,300.00	\$5,300.00	\$5,300.00	\$5,300.00	\$14,700.00
3530	\$16,000.00	\$0.00	\$16,000.00	\$7,000.00	\$7,000.00	\$7,000.00	\$7,000.00	\$9,000.00
3531	\$16,000.00	\$0.00	\$16,000.00	\$7,000.00	\$7,000.00	\$7,000.00	\$7,000.00	\$9,000.00
3550	\$450,000.00	\$0.00	\$450,000.00	\$222,656.12	\$222,656.12	\$222,656.12	\$222,656.12	\$227,343.88
3551	\$450,000.00	\$0.00	\$450,000.00	\$222,656.12	\$222,656.12	\$222,656.12	\$222,656.12	\$227,343.88
3570	\$250,000.00	\$0.00	\$250,000.00	\$68,085.17	\$68,085.17	\$68,085.17	\$68,085.17	\$181,914.83
3571	\$250,000.00	\$0.00	\$250,000.00	\$68,085.17	\$68,085.17	\$68,085.17	\$68,085.17	\$181,914.83
3600	\$35,000.00	\$0.00	\$35,000.00	\$3,909.68	\$3,909.68	\$3,909.68	\$3,909.68	\$31,090.32
3610	\$35,000.00	\$0.00	\$35,000.00	\$3,909.68	\$3,909.68	\$3,909.68	\$3,909.68	\$31,090.32
3611	\$35,000.00	\$0.00	\$35,000.00	\$3,909.68	\$3,909.68	\$3,909.68	\$3,909.68	\$31,090.32
3900	\$1,150,000.00	\$49,999.98	\$1,199,999.98	\$936,195.51	\$936,195.51	\$936,195.51	\$936,195.51	\$263,804.47
3950	\$150,000.00	\$49,999.98	\$199,999.98	\$200,033.00	\$200,033.00	\$200,033.00	\$200,033.00	-\$33.02
3951	\$100,000.00	\$49,999.98	\$149,999.98	\$177,632.00	\$177,632.00	\$177,632.00	\$177,632.00	-\$27,632.02
3952	\$50,000.00	\$0.00	\$50,000.00	\$22,401.00	\$22,401.00	\$22,401.00	\$22,401.00	\$27,599.00
3990	\$1,000,000.00	\$0.00	\$1,000,000.00	\$736,162.51	\$736,162.51	\$736,162.51	\$736,162.51	\$263,837.49
3991	\$1,000,000.00	\$0.00	\$1,000,000.00	\$736,162.51	\$736,162.51	\$736,162.51	\$736,162.51	\$263,837.49
5000	\$815,000.00	\$0.00	\$815,000.00	\$91,174.96	\$91,174.96	\$91,174.96	\$91,174.96	\$523,825.04
5100	\$150,000.00	\$0.00	\$150,000.00	\$34,217.00	\$34,217.00	\$34,217.00	\$34,217.00	\$115,783.00
5110	\$50,000.00	\$0.00	\$50,000.00	\$9,565.00	\$9,565.00	\$9,565.00	\$9,565.00	\$40,435.00
5111	\$50,000.00	\$0.00	\$50,000.00	\$9,565.00	\$9,565.00	\$9,565.00	\$9,565.00	\$40,435.00
5150	\$100,000.00	\$0.00	\$100,000.00	\$24,652.00	\$24,652.00	\$24,652.00	\$24,652.00	\$75,348.00
5151	\$100,000.00	\$0.00	\$100,000.00	\$24,652.00	\$24,652.00	\$24,652.00	\$24,652.00	\$75,348.00
5400	\$200,000.00	\$0.00	\$200,000.00	\$22,412.93	\$22,412.93	\$22,412.93	\$22,412.93	\$177,587.07
5410	\$200,000.00	\$0.00	\$200,000.00	\$22,412.93	\$22,412.93	\$22,412.93	\$22,412.93	\$177,587.07
5411	\$200,000.00	\$0.00	\$200,000.00	\$22,412.93	\$22,412.93	\$22,412.93	\$22,412.93	\$177,587.07
5600	\$265,000.00	\$0.00	\$265,000.00	\$34,545.03	\$34,545.03	\$34,545.03	\$34,545.03	\$230,454.97
5620	\$265,000.00	\$0.00	\$265,000.00	\$34,545.03	\$34,545.03	\$34,545.03	\$34,545.03	\$230,454.97



Sistema de Agua Potable y Alcantarillado del Municipio de Progreso Yucatán
YUCATÁN


Estado Analítico del Ejercicio del Presupuesto por Proyecto/Proceso - Fuente Financiamiento Del 01/ene/2022 Al

Usr: leilani
Rep: rptEstadoAnalíticoPresupuestoEgresos_PY_FF

Fecha y hora de Impresión 10/oct/2022 11:43 a.m.

Ejercicio del Presupuesto	Egresos					Egresos Pagado	Subejercicio
	Aprobado Al 31/12/2022	Ampliaciones / (Reducciones)	Egresos Modificado	Egresos Comprometido	Egresos Devengado		
5621 Maquinaria y equipo industrial	\$285,000.00	\$0.00	\$285,000.00	\$34,545.03	\$34,545.03	\$34,545.03	\$230,454.97
Ingresos Propios	\$42,999,950.00	\$792,000.00	\$43,791,950.00	\$29,594,430.06	\$19,258,273.54	\$19,258,273.71	\$24,533,676.46
AGUA SALUDABLE	\$43,791,950.00	\$792,000.00	\$43,791,950.00	\$29,594,430.06	\$19,258,273.54	\$19,258,273.71	\$24,533,676.46
170102 DEUDA PÚBLICA							
400 Ingresos Propios							
9000 DEUDA PÚBLICA	\$1,709,000.00	\$0.00	\$1,709,000.00	\$1,239,579.61	\$1,239,579.61	\$1,239,579.61	\$469,420.39
9900 ADEUDOS DE EJERCICIOS FISCALES ANTERIORES (ADEFAS)	\$1,709,000.00	\$0.00	\$1,709,000.00	\$1,239,579.61	\$1,239,579.61	\$1,239,579.61	\$469,420.39
9910 ADEFAS	\$1,709,000.00	\$0.00	\$1,709,000.00	\$1,239,579.61	\$1,239,579.61	\$1,239,579.61	\$469,420.39
9911 ADEFAS	\$1,709,000.00	\$0.00	\$1,709,000.00	\$1,239,579.61	\$1,239,579.61	\$1,239,579.61	\$469,420.39
Ingresos Propios	\$1,709,000.00	\$0.00	\$1,709,000.00	\$1,239,579.61	\$1,239,579.61	\$1,239,579.61	\$469,420.39
DEUDA PÚBLICA	\$1,709,000.00	\$0.00	\$1,709,000.00	\$1,239,579.61	\$1,239,579.61	\$1,239,579.61	\$469,420.39

Total Final \$44,708,950.00 \$792,000.00 \$45,500,950.00 \$30,834,009.67 \$20,497,853.15 \$20,497,853.32 \$25,003,096.85


JULIAN ZACARIAS CURTI
PRESIDENTE DEL CONSEJO DIRECTIVO


CP. RAFAEL ANTONIO LUNA GUTIERREZ
DIRECTOR DEL SMAPAP



Sistema de Agua Potable y Alcantarillado del Municipio de Progreso Yucatán

Estado Analítico del Activo
Del 01/abr/2022 al 30/jun/2022
(Cifras en Pesos)

Fecha y hora de Impresión
10/oct/2022
11:44 a.m.

Usr: leilani
Rep: rptEstadoAnaliticoDeActivosYPasivos_R

Concepto	Saldo Inicial	Cargos del periodo	Abonos del periodo	Saldo Final	Variación del Periodo
ACTIVO	\$40,848,483.44	\$24,381,272.54	\$24,777,378.62	\$40,452,377.36	-\$396,106.08
ACTIVO CIRCULANTE	\$29,315,565.76	\$24,337,162.51	\$24,777,378.62	\$28,875,349.65	-\$440,216.11
Efectivo y Equivalentes	\$1,363,841.19	\$13,154,612.07	\$14,422,020.62	\$96,432.64	-\$1,267,408.55
Derechos a Recibir Efectivo o Equivalentes	\$27,806,127.59	\$11,079,550.44	\$10,177,925.63	\$28,707,752.40	\$901,624.81
Derechos a Recibir Bienes o Servicios	\$140,962.38	\$103,000.00	\$177,432.37	\$66,530.01	-\$74,432.37
Inventarios	\$4,634.60	\$0.00	\$0.00	\$4,634.60	\$0.00
ACTIVO NO CIRCULANTE	\$11,532,917.68	\$44,110.03	\$0.00	\$11,577,027.71	\$44,110.03
Bienes Inmuebles, Infraestructura y Construcciones en Proceso	\$537,320.21	\$0.00	\$0.00	\$537,320.21	\$0.00
Bienes Muebles	\$10,949,464.48	\$44,110.03	\$0.00	\$10,993,574.51	\$44,110.03
Activos Intangibles	\$46,233.00	\$0.00	\$0.00	\$46,233.00	\$0.00
Depreciación, Deterioro y Amortización Acumulada de Bienes	-\$100.01	\$0.00	\$0.00	-\$100.01	\$0.00

"Bajo protesta de decir verdad declaramos que los Estados Financieros y sus notas, son razonablemente correctos y son responsabilidad del emisor".

C. JULIAN ZACARIAS CURI

PRESIDENTE DEL CONSEJO DIRECTIVO

CP. RAFAEL ANTONIO LUNA GUTIERREZ

DIRECTOR DEL SMAPAP



Sistema de Agua Potable y Alcantarillado del Municipio de Progreso Yucatán

Auxiliares de Cuentas del 01/abr/2022 al 30/jun/2022

Con saldo y/o movimientos. (De la cuenta: 1200 a la 1259-5992)

Usr: leilani
Rep: rptAuxiliarCuentas

Fecha y hora de Impresión: 10/oct/2022 11:45 a.m.

Cuenta	Poliza	Fecha	Nombre de la Cuenta Beneficiario	No. Factura	Cheque / Folio	Concepto	Movimientos del Periodo		Saldo	
							Saldo Inicial	Cargos		Abonos
1200			ACTIVO NO CIRCULANTE				\$11,533,017.69	\$44,110.03	\$0.00	\$11,577,127.72
1230			Bienes Inmuebles, Infraestructura y Construcciones en Pro				\$537,320.21	\$0.00	\$0.00	\$537,320.21
1231			Terrenos				\$948.28	\$0.00	\$0.00	\$948.28
1231-0			Terrenos				\$948.28	\$0.00	\$0.00	\$948.28
1231-0-5811			Terrenos				\$948.28	\$0.00	\$0.00	\$948.28
1233			Edificios no Habitacionales				\$536,371.93	\$0.00	\$0.00	\$536,371.93
1233-0			Edificios				\$536,371.93	\$0.00	\$0.00	\$536,371.93
1233-0-5831			Edificios no residenciales				\$536,371.93	\$0.00	\$0.00	\$536,371.93
1240			Bienes Muebles				\$10,949,464.48	\$44,110.03	\$0.00	\$10,993,574.51
1241			Mobiliario y Equipo de Administración				\$1,045,166.68	\$9,565.00	\$0.00	\$1,054,731.68
1241-1			Muebles de Oficina y Estantería				\$444,939.17	\$9,565.00	\$0.00	\$454,504.17
1241-1-5111			Muebles de oficina y estantería				\$444,939.17	\$9,565.00	\$0.00	\$454,504.17
	P01123	05/05/2022	GD Compra : 307 Factura: F-656, 513 PEDRO JOAQUIN SOLIS BOLIO (MINISPLI	F-656			\$600,227.51	\$0.00	\$0.00	\$600,227.51
1241-3			Equipo de Cómputo y de Tecnologías de la Información				\$600,227.51	\$0.00	\$0.00	\$600,227.51
1241-3-5151			Equipo de cómputo y de tecnologías de la información				\$600,227.51	\$0.00	\$0.00	\$600,227.51
1244			VEHÍCULOS Y EQUIPO DE TRANSPORTE				\$1,370,668.44	\$0.00	\$0.00	\$1,370,668.44
1244-1			vehículos y equipo terrestre				\$1,370,668.44	\$0.00	\$0.00	\$1,370,668.44
1244-1-5411			Automóviles y Equipo Terrestre				\$1,370,668.44	\$0.00	\$0.00	\$1,370,668.44
1246			Maquinaria, Otros Equipos y Herramientas				\$8,533,629.36	\$34,545.03	\$0.00	\$8,568,174.39
1246-2			Maquinaria y Equipo Industrial				\$8,390,673.69	\$34,545.03	\$0.00	\$8,425,218.72
1246-2-5621			Maquinaria y equipo industrial				\$8,390,673.69	\$34,545.03	\$0.00	\$8,425,218.72
	P00897	14/04/2022	GD Compra : 249 Factura: F-13705, 2 CASA FERNANDEZ DEL SURESTE SA DE	F-13705			\$11,999.14	\$0.00	\$0.00	\$11,999.14
	P01363	10/06/2022	GD Compra : 376 Factura: F-42640, 2 CASA FERNANDEZ DEL SURESTE SA DE	F-42640			\$22,545.89	\$0.00	\$0.00	\$22,545.89
1246-6			Equipos de Generación Eléctrica, Aparatos y Accesorios Eléctri				\$58,925.00	\$0.00	\$0.00	\$58,925.00
1246-6-5661			Equipos de Generación Eléctrica, Aparatos y Accesorios El				\$58,925.00	\$0.00	\$0.00	\$58,925.00



Sistema de Agua Potable y Alcantarillado del Municipio de Progreso Yucatán

YUCATÁN

Auxiliares de Cuentas del 01/abr/2022 al 30/jun/2022

Con saldo y/o movimientos. (De la cuenta: 1200 a la 1259-5992)

Fecha y hora de Impresión | 10/oct/2022 | 11:45 a.m.

Usr: leilani
Rep: rpt/AuxiliarCuentas

Cuenta	Polliza	Fecha	Beneficiario	Nombre de la Cuenta	No. Factura	Cheque / Folio	Concepto	Movimientos del Periodo			
								Saldo Inicial	Cargos	Abonos	
1246-7							Herramientas y Máquinas-Herramienta	\$46,504.66	\$0.00	\$0.00	\$46,504.66
1246-7-5671							Herramientas y Máquinas-Herramienta	\$46,504.66	\$0.00	\$0.00	\$46,504.66
1246-9							Otros Equipos	\$37,526.01	\$0.00	\$0.00	\$37,526.01
1246-9-5691							Otros Equipos	\$37,526.01	\$0.00	\$0.00	\$37,526.01
1250							Activos Intangibles	\$46,233.00	\$0.00	\$0.00	\$46,233.00
1259							Otros Activos Intangibles	\$46,233.00	\$0.00	\$0.00	\$46,233.00
1259-0							Otros Activos	\$46,233.00	\$0.00	\$0.00	\$46,233.00
1259-0-5991							Otros Activos Intangibles	\$10,707.00	\$0.00	\$0.00	\$10,707.00
1259-0-5992							Depositos en Garantia	\$35,526.00	\$0.00	\$0.00	\$35,526.00
Total :								11,533,017.69	44,110.03	0.00	11,577,127.72