



RECEPCIÓN DE INFORMES
DE LA CUENTA PÚBLICA
Y CORRESPONDENCIA

Se entrega el informe trimestral del ejercicio de los Recursos públicos del periodo Octubre a Diciembre 2022

09 MAR. 2023

001880

RECIBIDO

HORA:

Vc. Bo.

10:37

Progreso, Yucatán a 02 de febrero de 2023.

CP MARIO CAN MARÍN
AUDITOR SUPERIOR DEL ESTADO DE YUCATÁN.
PRESENTE.

De conformidad con lo dispuesto en el artículo 69 de la Ley de Fiscalización de la Cuenta Pública del Estado de Yucatán y para efectos de su Fiscalización y revisión adjuntamos a la presente el informe Avance de Gestión Financiera consolidado del organismo municipal descentralizado Sistema Municipal de Agua Potable y Alcantarillado de Progreso Yucatán, correspondiente al periodo de Octubre a Diciembre de 2022, el cual consta de 34 hojas foliadas con los siguientes documentos:

- ✓ 1. Estado analítico Presupuestario de Ingresos y Egresos.
2. Estado de Situación Financiera. *No entregado*
- ✓ 3. Estado de Gasto Presupuestal Programático.
- ✓ 4. Estado de Situación de la Deuda Pública y su Costo Financiero. (Intereses de la deuda y Endeudamiento Neto)
- ✓ 5. Estado de Origen y Aplicación de Recursos
- ✓ 6. Informe de Avance Físico - Financiero de la Obra Pública
- ✓ 7. Informe del Registro y Movimiento del Padrón Inmobiliario
- ✓ 8. Estado de Actividades
- ✓ 9. Estado de Variación en la Hacienda Pública
- ✓ 10. Estado de Flujos de Efectivo
- ✓ 11. Información presupuestaria como lo especifica el Art. 156 fracción II incisos a y b
- ✓ 12. Estado analítico del activo *no tiene firmas*
13. Auxiliares de Cuentas
- ✓ 14. Plantilla de nómina (actualizado periódicamente)

C. JULIAN ZACARIAS CURI
PRESIDENTE DEL CONSEJO DIRECTIVO

CP. RAFAEL ANTONIO LUNA GUTIERREZ
DIRECTOR DEL S.M.A.P.A.P.

Sistema de Agua Potable y Alcantarillado del Municipio de Progreso Yucatán

YUCATAN

Estado Analítico de Ingresos

Fecha y hora de Impresión 01/feb/2023 08:45 a.m.

Usr: kabin
Rep: rpt-estado/rsum-estados/ingresosRB_CP_2019

Rubro de Ingresos	Ingreso					Diferencia (6=5-1)
	Estimado (1)	Ampliaciones y Reducciones (2)	Modificado (3=1+2)	Devengado (4)	Recaudado (5)	
IMPUESTOS	\$0.00	\$0.00	\$0.00	\$0.00	\$0.00	0.00
CUOTAS Y APORTACIONES DE SEGURIDAD SOCIAL	\$0.00	\$0.00	\$0.00	\$0.00	\$0.00	0.00
CONTRIBUCIONES DE MEJORAS	\$0.00	\$0.00	\$0.00	\$0.00	\$0.00	0.00
DERECHOS	\$44,708,950.00	\$599,511.02	\$45,308,461.02	\$10,541,774.44	\$10,541,774.44	-34,167,175.56
PRODUCTOS	\$0.00	\$0.00	\$0.00	\$0.00	\$0.00	0.00
APROVECHAMIENTOS	\$0.00	\$0.00	\$0.00	\$0.00	\$0.00	0.00
INGRESOS POR VENTA DE BIENES, PRESTACIÓN DE SERVICIOS Y OTRAS PARTICIPACIONES, APORTACIONES, CONVENIOS, INCENTIVOS DERIVADOS DE TRANSFERENCIAS, ASIGNACIONES, SUBSIDIOS Y SUBVENCIONES, Y PRODUCTOS DERIVADOS DE FINANCIAMIENTOS	\$0.00	\$0.00	\$0.00	\$0.00	\$0.00	0.00
INGRESOS DERIVADOS DE FINANCIAMIENTOS	\$0.00	\$0.00	\$0.00	\$0.00	\$0.00	0.00
Total	\$44,708,950.00	\$599,511.02	\$45,308,461.02	\$10,541,774.44	\$10,541,774.44	-34,167,175.56

Estado Analítico de Ingresos por Fuente de Financiamiento	Ingreso					Diferencia (6=5-1)
	Estimado (1)	Ampliaciones / Reducciones (2)	Modificado (3=1+2)	Devengado (4)	Recaudado (5)	
Ingresos del Poder Ejecutivo Federal o Estatal y de los Municipios						
IMPUESTOS	\$0.00	\$0.00	\$0.00	\$0.00	\$0.00	0.00
CUOTAS Y APORTACIONES DE SEGURIDAD SOCIAL	\$0.00	\$0.00	\$0.00	\$0.00	\$0.00	0.00
CONTRIBUCIONES DE MEJORAS	\$0.00	\$0.00	\$0.00	\$0.00	\$0.00	0.00
DERECHOS	\$44,708,950.00	\$599,511.02	\$45,308,461.02	\$10,541,774.44	\$10,541,774.44	-34,167,175.56
PRODUCTOS	\$0.00	\$0.00	\$0.00	\$0.00	\$0.00	0.00
APROVECHAMIENTOS	\$0.00	\$0.00	\$0.00	\$0.00	\$0.00	0.00
PARTICIPACIONES, APORTACIONES, CONVENIOS, INCENTIVOS DE TRANSFERENCIAS, ASIGNACIONES, SUBSIDIOS Y SUBVENCIONES	\$0.00	\$0.00	\$0.00	\$0.00	\$0.00	0.00
Ingresos de los Entes Públicos de los Poderes Legislativo y Judicial, de los Órganos Autónomos y del Sector Paraestatal o Paramunicipal, así como de las Empresas Productivas del Estado						
CUOTAS Y APORTACIONES DE SEGURIDAD SOCIAL	\$0.00	\$0.00	\$0.00	\$0.00	\$0.00	0.00
PRODUCTOS	\$0.00	\$0.00	\$0.00	\$0.00	\$0.00	0.00
INGRESOS POR VENTA DE BIENES, PRESTACIÓN DE SERVICIOS, TRANSFERENCIAS, ASIGNACIONES, SUBSIDIOS Y SUBVENCIONES	\$0.00	\$0.00	\$0.00	\$0.00	\$0.00	0.00
Ingresos Derivados de Financiamiento						
INGRESOS DERIVADOS DE FINANCIAMIENTOS	\$0.00	\$0.00	\$0.00	\$0.00	\$0.00	0.00
Total	\$44,708,950.00	\$599,511.02	\$45,308,461.02	\$10,541,774.44	\$10,541,774.44	-34,167,175.56



Sistema de Agua Potable y Alcantarillado del Municipio de Progreso Yucatán
YUCATÁN

Estado Analítico de Ingresos
Del 01/oct/2022 Al 31/dic/2022

Uso: Colinar
Rep: rptEstadoPresupuestoIngresosABB_CP_2019

Fecha y hora de Impresión | 01/feb/2023 08:45 a.m.

C. JULIAN ZACARIAS CURT
PRESIDENTE DEL CONSEJO DIRECTIVO

CP RAFAEL ANTONIO LUNA GUTIERREZ
DIRECTOR DEL SIMAPAP

Sistema de Agua Potable y Alcantarillado del Municipio de Progreso Yucatán
YUCATÁN

Estado Analítico del Ejercicio del Presupuesto de Egresos
Clasificación por Objeto del Gasto (Capítulo y Concepto)

Ustr: Iniam
Rop: rptEstadoPresupuestoEgresos_CP_CTO

Fecha y hora de Impresión: 01/feb/2023 08:46 a.m.

Concepto	Egresos					
	Aprobado 1	Ampliaciones / (Reducciones) 2	Modificado 3=(1+2)	Devergado 4	Pagado 5	Subejercicio 6 = (3 - 4)
SERVICIOS PERSONALES	\$18,168,250.00	\$1,584,000.00	\$19,752,250.00	\$4,817,095.43	\$4,817,271.85	\$14,935,154.57
REMUNERACIONES AL PERSONAL DE CARACTER PERMANENTE	\$9,399,500.00	\$0.00	\$9,399,500.00	\$1,835,829.61	\$1,835,829.61	\$7,563,670.39
REMUNERACIONES ADICIONALES Y ESPECIALES	\$4,797,000.00	\$0.00	\$4,797,000.00	\$1,888,917.83	\$1,888,917.83	\$2,908,082.17
SEGURIDAD SOCIAL	\$500,000.00	\$1,584,000.00	\$2,084,000.00	\$355,316.79	\$355,316.79	\$1,728,683.21
OTRAS PRESTACIONES SOCIALES Y ECONÓMICAS	\$3,471,750.00	\$0.00	\$3,471,750.00	\$737,031.20	\$737,207.62	\$2,734,718.80
MATERIALES Y SUMINISTROS	\$4,634,700.00	\$917,700.00	\$5,552,400.00	\$1,899,938.12	\$1,139,371.27	\$3,652,461.80
MATERIALES DE ADMINISTRACIÓN; EMISIÓN DE DOCUMENTOS Y ARTÍCULOS OFICIALES	\$377,700.00	\$100,600.00	\$478,300.00	\$256,772.00	\$40,246.70	\$221,528.00
ALIMENTOS Y UTENSILIOS	\$270,000.00	\$0.00	\$270,000.00	\$74,295.24	\$58,595.24	\$195,704.76
MATERIALES Y ARTÍCULOS DE CONSTRUCCIÓN Y DE REPARACIÓN	\$1,172,000.00	\$529,600.00	\$1,701,600.00	\$605,587.11	\$262,742.21	\$1,096,012.80
PRODUCTOS QUÍMICOS, FARMACÉUTICOS Y DE LABORATORIO	\$1,100,000.00	-\$21,000.00	\$1,079,000.00	\$422,812.60	\$273,987.60	\$656,187.40
COMBUSTIBLES, LUBRICANTES Y ADITIVOS	\$1,600,000.00	-\$308,500.00	\$1,291,500.00	\$540,471.17	\$503,799.52	\$1,368,028.80
HERRAMIENTAS, REFACCIONES Y ACCESORIOS MENORES	\$115,000.00	\$0.00	\$115,000.00	\$0.00	\$0.00	\$115,000.00
SERVICIOS GENERALES	\$19,582,000.00	-\$917,700.00	\$18,664,300.00	\$5,137,806.52	\$4,526,136.79	\$13,526,493.48
SERVICIOS BÁSICOS	\$16,363,500.00	-\$1,260,900.00	\$15,102,600.00	\$3,829,531.88	\$3,829,531.60	\$11,273,068.12
SERVICIOS DE ARRENDAMIENTO	\$597,500.00	-\$360,500.00	\$237,000.00	\$211,310.26	\$7,000.00	\$25,689.74
SERVICIOS PROFESIONALES, CIENTÍFICOS, TÉCNICOS Y OTROS SERVICIOS	\$600,000.00	\$32,600.00	\$632,600.00	\$182,332.67	\$182,332.67	\$450,267.33
SERVICIOS DE INSTALACIÓN, REPARACIÓN, MANTENIMIENTO Y CONSERVACIÓN	\$836,000.00	\$127,600.00	\$963,600.00	\$402,140.30	\$145,476.02	\$561,459.70
SERVICIOS DE COMUNICACIÓN SOCIAL Y PUBLICIDAD	\$35,000.00	\$0.00	\$35,000.00	\$0.00	\$0.00	\$35,000.00
OTROS SERVICIOS GENERALES	\$1,150,000.00	\$543,500.00	\$1,693,500.00	\$512,491.41	\$361,796.50	\$1,181,008.59
BIENES MUEBLES, INMUEBLES E INTANGIBLES	\$615,000.00	\$0.00	\$615,000.00	\$54,666.38	\$54,666.38	\$560,333.62
MOBILIARIO Y EQUIPO DE ADMINISTRACIÓN	\$150,000.00	\$0.00	\$150,000.00	\$0.00	\$0.00	\$150,000.00
VEHÍCULOS Y EQUIPO DE TRANSPORTE	\$200,000.00	\$0.00	\$200,000.00	\$0.00	\$0.00	\$200,000.00
MAQUINARIA, OTROS EQUIPOS Y HERRAMIENTAS	\$265,000.00	\$0.00	\$265,000.00	\$54,666.38	\$54,666.38	\$210,333.62
DEUDA PÚBLICA	\$1,709,000.00	\$0.00	\$1,709,000.00	\$35,000.00	\$35,000.00	\$1,674,000.00
ADEUDOS DE EJERCICIOS FISCALES ANTERIORES (ADEFAS)	\$1,709,000.00	\$0.00	\$1,709,000.00	\$35,000.00	\$35,000.00	\$1,674,000.00
Total del Gasto	\$44,709,950.00	\$1,584,000.00	\$46,292,950.00	\$11,944,506.45	\$10,572,446.29	\$34,348,443.55

000003



Sistema de Agua Potable y Alcantarillado del Municipio de Progreso Yucatán

Estado Analítico del Ejercicio del Presupuesto de Egresos Clasificación por Objeto del Gasto (Capítulo y Concepto)

Usr: leniam
Rep: rptEstadoPresupuestoEgresos_CP_CTO

Fecha y hora de Impresión: 01/feb/2023 08:46 a.m.

Del 01/oct/2022 Al 31/dic/2022

Concepto		Egresos				Subejercicio
Aprobado	- Ampliaciones / (Reducciones)	Modificado	Devengado	Pagado		
1	2	3=(1+2)	4	5	6 = (3 - 4)	

C. JULIAN ZACARIAS CURI
PRESIDENTE DEL CONSEJO DIRECTIVO

CP. RAFAEL ANTONIO LUNA GUTIERREZ
DIRECTOR DEL SMAPAP



Sistema de Agua Potable y Alcantarillado del Municipio de Progreso Yucatán
YUCATÁN

Gasto por Categoría Programática
Del 01/oct/2022 Al 31/dic/2022

Fecha y hora de Impresión: 01/feb/2023 08:47 a.m.

Usr: helian
Rep: rpt_estadoPresupuestoEgresos_PC

Concepto	Egresos					
	Aprobado	Ampliaciones / (Reducciones)	Modificado	Devengado	Pagado	Subejercicio
	1	2	3=(1+2)	4	5	6=(3-4)
Programas						
Desempeño de las Funciones						
Prestación de Servicios Públicos	\$42,999,950.00	\$1,584,000.00	\$44,583,950.00	\$11,909,506.45	\$10,537,446.29	\$32,674,443.55
Costo financiero, deuda o apoyos a deudores y ahorradores de la banca						
Costo financiero, deuda o apoyos a deudores y ahorradores	\$1,709,000.00	\$0.00	\$1,709,000.00	\$35,000.00	\$35,000.00	\$1,674,000.00
Total del Gasto	\$44,708,950.00	\$1,584,000.00	\$46,292,950.00	\$11,944,506.45	\$10,572,446.29	\$34,348,443.55

C. HELIAN ZACARIAS CURI
PRESIDENTE DEL CONSEJO DIRECTIVO

CP. RAFAEL ANTONIO LUNA GUTIERREZ
DIRECTOR DEL SMAPAIP

Sistema de Agua Potable y Alcantarillado del Municipio de
YUCATÁN

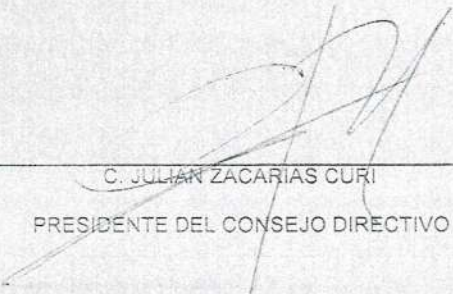
Endeudamiento Neto

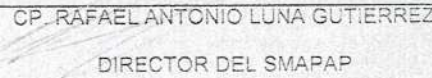
Del 01/oct/2022 Al 31/dic/2022

Usuario: Julian
Reporte: Endeudamiento Neto

Fecha y hora de Impresión: 01/feb/2023 08:48 a.m.

Identificación de Crédito o Instrumento	Contratación/Colocación	Amortización	Endeudamiento Neto
	A	B	C=A-B
Créditos Bancarios			
Total Créditos Bancarios	\$0.00	\$0.00	\$0.00
Otros Instrumentos de Deuda			
Total Otros Instrumentos de Deuda	\$0.00	\$0.00	\$0.00
Total	\$0.00	\$0.00	\$0.00


C. JULIAN ZACARIAS CURTI
PRESIDENTE DEL CONSEJO DIRECTIVO


CP. RAFAEL ANTONIO LUNA GUTIERREZ
DIRECTOR DEL SMAPAP

Sistema de Agua Potable y Alcantarillado del Municipio de
YUCATÁN

Intereses de la Deuda

Del 01/oct/2022 Al 31/dic/2022

Usu: eilani
Rep: rptInteresesDeuda

Fecha y hora de impresión | 01/feb/2023
08:49 a.m.

Identificación de Crédito o Instrumento	Devengado	Pagado
Créditos Bancarios		
Total de Intereses de Créditos Bancarios	\$0.00	\$0.00
Otros Instrumentos de Deuda		
Total de Intereses de Otros Instrumentos de Deuda	\$0.00	\$0.00
Total	\$0.00	\$0.00


C. JULIAN ZACARIAS CURÍ

PRESIDENTE DEL CONSEJO DIRECTIVO


CP. RAFAEL ANTONIO LUNA GUTIERREZ

DIRECTOR DEL SMAPAP

Sistema de Agua Potable y Alcantarillado del Municipio de
YUCATÁN

Estado de Origen y Aplicación de Recursos

Del 01/oct/2022 al 31/dic/2022

Usr: teiani
Rep: rptEstadoOrigenAplicacion

Fecha y hora de Impresión 01/feb/2023
08:49 a.m.

000000

ORIGEN DE LOS RECURSOS

EXISTENCIA EN EFECTIVO Y EQUIVALENTES AL	\$53,843.72
DERECHOS	\$10,541,774.44
OTROS INGRESOS Y BENEFICIOS VARIOS	\$407,867.00
Disminuciones del Activo	\$11,581,144.87
Incrementos del Pasivo	\$13,766,938.52
Incrementos del Patrimonio	\$394,982.45
TOTAL ORIGEN	\$36,746,551.00

APLICACIÓN DE LOS RECURSOS

SERVICIOS PERSONALES	\$4,817,095.43
MATERIALES Y SUMINISTROS	\$1,899,938.12
SERVICIOS GENERALES	\$5,137,806.52
Incrementos del Activo	\$12,668,476.07
Disminuciones del Pasivo	\$12,164,474.36
EXISTENCIA EN EFECTIVO Y EQUIVALENTES AL	\$58,760.50
TOTAL APLICACIÓN	\$36,746,551.00

C. JULIAN ZACARIAS CURI

PRESIDENTE DEL CONSEJO DIRECTIVO

CP. RAFAEL ANTONIO LUNA GUTIERREZ

DIRECTOR DEL SMAPAP

**SISTEMA MUNICIPAL DE AGUA POTABLE Y ALCANTARILLADO DE PROGRESO
YUCATAN**

INFORME DE AVANCE FISICO - FINANCIERO DE LA OBRA PUBLICA

AL 31 DE DICIEMBRE DE 2022

Obra/Objeto del contrato y/o convenio	Programa aprobado en	Monto aprobado	origen de los recursos	Monto de los recursos	Rubro/ apertura programatica	Modalidad	Contrato y/o convenio	Fecha de contrato y/o convenio	Importe del contrato y/o convenio	Vigencia del contrato y/o convenio (inicio)	Vigencia del contrato y/o convenio (termino)



C. JULIAN ZACARIAS CURI
PRESIDENTE DEL CONSEJO DIRECTIVO




CP. RAFAEL ANTONIO LUNA GUTIERREZ
DIRECTOR DEL SMAPAP

SISTEMA MUNICIPAL DE AGUA POTABLE Y ALCANTARILLADO DE PROGRESO YUCATAN

INFORME DEL REGISTRO DEL PADRON INMOBILIARIO
AL 31 DE DICIEMBRE DE 2022

Clave del registro de inventarios del bien inmueble	Descripción del bien	Ubicación del inmueble	Superficie	Uso	Valor Contable	Partida contable con que se tiene registrado el bien	Existe acta notarial	Número de registro público de la propiedad	Situación actual
1	Cárcamo e instalaciones del SMAPAP	C. 89 #150T	683.85 m2	Servicio Público			Si	Folio Electronico 199483	En funcionamiento



C. JULIAN ZACARIAS CURI
PRESIDENTE DEL CONSEJO DIRECTIVO

CP. RAFAEL ANTONIO LUNA GUTIERREZ
DIRECTOR DEL SMAPAP

Sistema de Agua Potable y Alcantarillado del Municipio de YUCATÁN

Estado de Actividades


Del 01/oct/2022 al 31/dic/2022
(Cifras en Pesos)


Jan. 2023
Rep. rpt:EstadoActividades

Fecha y hora de impresión: 01/feb/2023 08:51 a.m.

Concepto	2022	2021
INGRESOS Y OTROS BENEFICIOS		
INGRESOS DE GESTION		
DERECHOS	\$10,541,774.44	\$36,514,638.36
	\$10,541,774.44	\$36,514,638.36
OTROS INGRESOS Y BENEFICIOS	\$407,867.00	\$0.00
OTROS INGRESOS Y BENEFICIOS VARIOS	\$407,867.00	\$0.00
Total de Ingresos y Otros Beneficios	\$10,949,641.44	\$36,514,638.36
GASTOS Y OTRAS PÉRDIDAS		
GASTOS DE FUNCIONAMIENTO		
SERVICIOS PERSONALES	\$11,854,840.07	\$36,371,354.57
MATERIALES Y SUMINISTROS	\$4,817,095.43	\$15,352,485.96
SERVICIOS GENERALES	\$1,899,938.12	\$4,596,083.33
	\$5,137,806.52	\$16,422,785.65
Total de Gastos y otras Pérdidas	\$11,854,840.07	\$36,371,354.57
Resultado del Ejercicio (Ahorro/Desahorro)	-\$905,198.63	\$243,283.79

Bajo protesta de decir verdad declaramos que los Estados Financieros y sus notas, son razonablemente correctos y son responsabilidad del emisor.


 C. JULIAN ZACARIAS CURY
 PRESIDENTE DEL CONSEJO DIRECTIVO


 CP. RAFAEL ANTONIO LUNA GUTIERREZ
 DIRECTOR DEL SMAPAP

Sistema de Agua Potable y Alcantarillado del Municipio de Progreso Yucatán
YUCATÁN

Estado de Variación en la Hacienda Pública
Del 01/ene/2022 Al 31/dic/2022
(Cifras en Pesos)

Fecha y hora de impresión: 01/feb/2023 08:52 a.m.

Usu: feliani
Rep: rpt_estado_variacion_hacienda

Concepto	Hacienda Pública/ Patrimonio Contribuido	Hacienda Pública/ Patrimonio Generado De Ejercicios Anteriores	Hacienda Pública/ Patrimonio Generado Del Ejercicio	Exceso o Insuficiencia en la Actualización de la Hacienda Pública/ Patrimonio	Total
HACIENDA PUBLICA/PATRIMONIO CONTRIBUIDO NETO DE 2021					
Aportaciones	\$1,498,280.55	\$0.00	\$0.00	\$0.00	\$1,498,280.55
Donaciones de Capital	\$1,498,280.55	\$0.00	\$0.00	\$0.00	\$1,498,280.55
Actualización de la Hacienda Pública/Patrimonio	\$0.00	\$0.00	\$0.00	\$0.00	\$0.00
HACIENDA PUBLICA /PATRIMONIO GENERADO NETO DE 2021					
Resultados del Ejercicio (Ahorro/ Desahorro)	\$0.00	\$16,046,385.57	\$243,283.79	\$0.00	\$16,289,669.36
Resultados de Ejercicios Anteriores	\$0.00	\$15,534,004.58	\$0.00	\$0.00	\$243,283.79
Revalúos	\$0.00	\$0.00	\$0.00	\$0.00	\$15,534,004.58
Reservas	\$0.00	\$0.00	\$0.00	\$0.00	\$0.00
Rectificaciones de Resultados de Ejercicios Anteriores	\$0.00	\$512,380.99	\$0.00	\$0.00	\$0.00
EXCESO O INSUFICIENCIA EN LA ACTUALIZACION DE LA HACIENDA PUBLICA/ PATRIMONIO NETO DE 2021					
Resultado por Posición Monetaria	\$0.00	\$0.00	\$0.00	\$0.00	\$0.00
Resultado por Tenencia de Activos no Monetarios	\$0.00	\$0.00	\$0.00	\$0.00	\$0.00
HACIENDA PUBLICA / PATRIMONIO NETO FINAL DE 2021					
	\$1,498,280.55	\$16,046,385.57	\$243,283.79	\$0.00	\$17,787,949.91
CAMBIOS EN LA HACIENDA PUBLICA/PATRIMONIO CONTRIBUIDO NETO DE 2022					
Aportaciones	\$0.00	\$0.00	\$0.00	\$0.00	\$0.00
Donaciones de Capital	\$0.00	\$0.00	\$0.00	\$0.00	\$0.00
Actualización de la Hacienda Pública/Patrimonio	\$0.00	\$0.00	\$0.00	\$0.00	\$0.00
VARIACIONES DE LA HACIENDA PUBLICA / PATRIMONIO GENERADO NETO DE 2022					
Resultados del Ejercicio (Ahorro/ Desahorro)	\$0.00	\$243,283.79	\$2,450,167.83	\$0.00	\$2,693,451.62
Resultados de Ejercicios Anteriores	\$0.00	\$0.00	\$2,298,469.17	\$0.00	\$2,298,469.17
Revalúos	\$0.00	\$243,283.79	-\$243,283.79	\$0.00	\$0.00
Reservas	\$0.00	\$0.00	\$0.00	\$0.00	\$0.00
Rectificaciones de Resultados de Ejercicios Anteriores	\$0.00	\$0.00	\$394,982.45	\$0.00	\$0.00
CAMBIOS EN EL EXCESO O INSUFICIENCIA EN LA ACTUALIZACION DE LA HACIENDA PUBLICA/ PATRIMONIO NETO DE 2022					
Resultado por Posición Monetaria	\$0.00	\$0.00	\$0.00	\$0.00	\$0.00
Resultado por Tenencia de Activos no Monetarios	\$0.00	\$0.00	\$0.00	\$0.00	\$0.00
HACIENDA PUBLICA / PATRIMONIO NETO FINAL DE 2022					
	\$1,498,280.55	\$16,289,669.36	\$2,693,451.62	\$0.00	\$20,481,401.53

000012

Sistema de Agua Potable y Alcantarillado del Municipio de Progreso Yucatán



Estado de Variación en la Hacienda Pública
Del 01/ene/2022 Al 31/dic/2022
(Cifras en Pesos)

Fecha y hora de impresión: 01/feb/2023 08:52 a.m.

Concepto	Hacienda Pública/ Patrimonio Contribuido	Hacienda Pública/ Patrimonio Generado De Ejercicio Anteriores	Hacienda Pública/ Patrimonio Generado Del Ejercicio	Exceso o Insuficiencia en la Actualización de la Hacienda Pública / Patrimonio	Total
----------	--	---	--	--	-------

"Bajo protesta de decir verdad declaramos que los Estados Financieros y sus notas, son razonablemente correctos y son responsabilidad del emisor".

C. JULIAN ZACARIAS CURI
PRESIDENTE DEL CONSEJO DIRECTIVO

CP. RAFAEL ANTONIO LUNA GUTIERREZ
DIRECTOR DEL SMAPAP

Sistema de Agua Potable y Alcantarillado del Municipio de YUCATÁN

Estado de Flujos de Efectivo
Del 01/ene/2022 Al 31/dic/2022
(Cifras en Pesos)

000014

Usu: leilani
Rep: rpt:EstadoFlujosEfectivo

Fecha y hora de impresión: 01/feb/2023 08:52 a.m.

Concepto	2022	2021
FLUJOS DE EFECTIVO DE LAS ACTIVIDADES DE OPERACIÓN		
ORIGEN	\$41,405,395.28	\$33,314,636.36
DERECHOS	\$41,405,395.28	\$33,614,636.36
APLICACIÓN	\$39,902,932.68	\$35,227,965.71
SERVICIOS PERSONALES	\$18,871,534.50	\$15,352,466.56
MATERIALES Y SUMINISTROS	\$4,629,269.95	\$3,943,163.08
SERVICIOS GENERALES	\$17,518,530.29	\$15,845,222.87
OTRAS APLICACIONES DE OPERACIÓN	\$683,607.94	\$257,131.20
FLUJOS NETOS DE EFECTIVO POR ACTIVIDADES DE OPERACIÓN	\$1,502,462.60	\$1,386,642.65
FLUJOS DE EFECTIVO DE LAS ACTIVIDADES DE INVERSIÓN		
APLICACIÓN	\$271,478.21	\$210,724.75
BIENES MUEBLES	\$271,478.21	\$210,724.75
FLUJOS NETOS DE EFECTIVO POR ACTIVIDADES DE INVERSIÓN	-\$271,478.21	-\$210,724.75
FLUJO DE EFECTIVO DE LAS ACTIVIDADES DE FINANCIAMIENTO		
APLICACIÓN	\$1,313,703.41	\$1,082,437.28
OTRAS APLICACIONES DE FINANCIAMIENTO	\$1,313,703.41	\$1,082,437.28
FLUJOS NETOS DE EFECTIVO POR ACTIVIDADES DE FINANCIAMIENTO	-\$1,313,703.41	-\$1,082,437.28
INCREMENTO/DISMINUCIÓN NETA EN EL EFECTIVO Y EQUIVALENTES AL EFECTIVO	-\$82,719.02	\$83,480.62
EFECTIVO Y EQUIVALENTES AL EFECTIVO AL INICIO DEL EJERCICIO	\$141,479.52	\$47,999.90
EFECTIVO Y EQUIVALENTES AL EFECTIVO AL FINAL DEL EJERCICIO	\$58,760.50	\$141,479.52

"Bajo protesta de decir verdad declaramos que los Estados Financieros y sus notas, son razonablemente correctos y son responsabilidad del emisor".


C. JULIAN ZACARIAS CURTI

PRESIDENTE DEL CONSEJO DIRECTIVO


CP. RAFAEL ANTONIO LUNA GUTIERREZ

DIRECTOR DEL SMAPAP




Sistema de Agua Potable y Alcantarillado del Municipio de **Cucumatlan** YUCATÁN

Estado Analítico de Ingresos Presupuestales
Al 31/dic/2022

Fecha y hora de Impresión: 01/feb/2023 08:54 a.m.

Usr: jellani
Rep: rptEstadoIngresosPresup

Fuente de Ingresos	Ley de Ingresos Estimada	Ampliaciones / (Reducciones)	Ley de Ingresos Modificada	Ingresos Devengados	Ingresos Recaudados	Devengado Por Recaudar	Avance de Recaudación (Recaudación / Estimación) %
43	Derechos por prestación de servicios	\$599,511.02	\$44,787,261.02	\$41,079,305.28	\$41,079,305.28	\$0.00	91.72 %
	Servicios de Agua Potable, Drenaje y Alcantarillado	\$599,511.02	\$44,787,261.02	\$41,079,305.28	\$41,079,305.28	\$0.00	91.72 %
	Toma Domésticas	\$70,393.16	\$38,226,393.16	\$38,226,393.16	\$38,226,393.16	\$0.00	100.00 %
	Toma Comercial	\$0.00	\$925,000.00	\$155,683.68	\$155,683.68	\$0.00	16.83 %
	Contratación, conexión e instalación de tomas nuevas	\$0.00	\$1,627,000.00	\$1,113,722.32	\$1,113,722.32	\$0.00	68.45 %
	Reparaciones	\$38,611.85	\$38,611.85	\$38,611.85	\$38,611.85	\$0.00	100.00 %
	Reconexiones	\$0.00	\$350,000.00	\$212,250.00	\$212,250.00	\$0.00	60.64 %
	Derechos de Fraccionador	\$0.00	\$1,000,000.00	\$0.00	\$0.00	\$0.00	0.00 %
	Verificaciones y Facilidades	\$490,506.01	\$945,256.01	\$945,256.01	\$945,256.01	\$0.00	100.00 %
	Cambio de toma y nombre	\$0.00	\$250,000.00	\$65,200.00	\$65,200.00	\$0.00	26.08 %
	Otros derechos relacionados	\$0.00	\$1,425,000.00	\$322,188.26	\$322,188.26	\$0.00	22.60 %
44	Otros Derechos	\$521,200.00	\$521,200.00	\$326,090.00	\$326,090.00	\$0.00	62.56 %
	Expedición de Certificados, Constancias, Copias, Fotografía	\$0.00	\$521,200.00	\$326,090.00	\$326,090.00	\$0.00	62.56 %
	Total	\$599,511.02	\$45,308,461.02	\$41,405,395.28	\$41,405,395.28	\$0.00	91.33 %


C. JULIAN ZACARIAS CURTI
PRESIDENTE DEL CONSEJO DIRECTIVO

CP. RAFAEL ANTONIO LUNA GUTIERREZ
DIRECTOR DEL SMAPAP

Sistema de Agua Potable y Alcantarillado del Municipio de Progreso Yucatán

Estado Analítico del Ejercicio del Presupuesto por Unidad Administrativa Del 01/ene/2022 Al 31/dic/2022

Fecha: 01/feb/2023

hora de Impresión: 08:56 a.m.

Usr: fentani
Rep: rptEstadoAnaliticoPrPresupuestoEgresos-UA

Ejercicio del Presupuesto	Egresos Aprobado Al 31/12/2022	Ampliaciones / (Reducciones)	Egresos Modificado	Egresos Comprometido	Egresos Devengado	Egresos Ejercido	Egresos Pagado	Subejercicio
202	Sistema de Agua Potable y Alcantarillado del Municipio							
1000	\$18,168,250.00	\$1,584,000.00	\$19,752,250.00	\$19,752,250.00	\$16,871,534.50	\$16,871,534.50	\$2,880,715.50	
1100	\$9,399,500.00	\$0.00	\$9,399,500.00	\$9,399,500.00	\$8,446,183.72	\$8,446,183.72	\$953,316.28	
1130	\$9,399,500.00	\$0.00	\$9,399,500.00	\$9,399,500.00	\$8,446,183.72	\$8,446,183.72	\$953,316.28	
1131	\$9,399,500.00	\$0.00	\$9,399,500.00	\$9,399,500.00	\$8,446,183.72	\$8,446,183.72	\$953,316.28	
1300	\$4,797,000.00	\$0.00	\$4,797,000.00	\$4,797,000.00	\$4,242,134.53	\$4,242,134.53	\$554,865.47	
1320	\$1,640,000.00	\$0.00	\$1,640,000.00	\$1,640,000.00	\$1,510,919.22	\$1,510,919.22	\$129,080.78	
1321	\$440,000.00	\$0.00	\$440,000.00	\$440,000.00	\$356,081.16	\$356,081.16	\$83,918.84	
1322	\$1,200,000.00	\$0.00	\$1,200,000.00	\$1,200,000.00	\$1,154,838.06	\$1,154,838.06	\$45,161.94	
1330	\$1,691,250.00	\$0.00	\$1,691,250.00	\$1,691,250.00	\$1,589,302.43	\$1,589,302.43	\$101,947.57	
1331	\$1,691,250.00	\$0.00	\$1,691,250.00	\$1,691,250.00	\$1,589,302.43	\$1,589,302.43	\$101,947.57	
1340	\$1,465,750.00	\$0.00	\$1,465,750.00	\$1,465,750.00	\$1,141,912.88	\$1,141,912.88	\$323,837.12	
1341	\$1,465,750.00	\$0.00	\$1,465,750.00	\$1,465,750.00	\$1,141,912.88	\$1,141,912.88	\$323,837.12	
1400	\$500,000.00	\$1,584,000.00	\$2,084,000.00	\$2,084,000.00	\$1,509,016.78	\$1,509,016.78	\$574,983.22	
1410	\$500,000.00	\$1,584,000.00	\$2,084,000.00	\$2,084,000.00	\$1,509,016.78	\$1,509,016.78	\$574,983.22	
1412	\$500,000.00	\$1,584,000.00	\$2,084,000.00	\$2,084,000.00	\$1,509,016.78	\$1,509,016.78	\$574,983.22	
1500	\$3,471,750.00	\$0.00	\$3,471,750.00	\$3,471,750.00	\$2,674,199.47	\$2,674,199.47	\$797,550.53	
1520	\$445,000.00	\$0.00	\$445,000.00	\$445,000.00	\$210,826.11	\$210,826.11	\$234,173.89	
1521	\$445,000.00	\$0.00	\$445,000.00	\$445,000.00	\$210,826.11	\$210,826.11	\$234,173.89	
1540	\$1,762,750.00	\$0.00	\$1,762,750.00	\$1,762,750.00	\$1,549,153.36	\$1,549,153.36	\$213,596.64	
1542	\$1,762,750.00	\$0.00	\$1,762,750.00	\$1,762,750.00	\$1,549,153.36	\$1,549,153.36	\$213,596.64	
1590	\$1,264,000.00	\$0.00	\$1,264,000.00	\$1,264,000.00	\$914,220.00	\$914,220.00	\$349,780.00	
1591	\$1,264,000.00	\$0.00	\$1,264,000.00	\$1,264,000.00	\$914,220.00	\$914,220.00	\$349,780.00	
2000	\$4,634,700.00	\$917,700.00	\$5,552,400.00	\$5,389,826.80	\$4,629,259.95	\$4,629,259.95	\$162,573.20	
2100	\$377,700.00	\$100,600.00	\$478,300.00	\$449,747.91	\$449,747.91	\$233,222.61	\$28,552.09	
2110	\$247,700.00	\$97,600.00	\$345,300.00	\$345,200.57	\$345,200.57	\$174,003.27	\$69.43	
2111	\$247,700.00	\$97,600.00	\$345,300.00	\$345,200.57	\$345,200.57	\$174,003.27	\$69.43	
2140	\$30,000.00	\$3,000.00	\$33,000.00	\$26,891.98	\$26,891.98	\$26,891.98	\$6,108.02	
2141	\$30,000.00	\$3,000.00	\$33,000.00	\$26,891.98	\$26,891.98	\$26,891.98	\$6,108.02	
2160	\$100,000.00	\$0.00	\$100,000.00	\$77,655.36	\$77,655.36	\$32,327.36	\$22,344.64	
2161	\$100,000.00	\$0.00	\$100,000.00	\$77,655.36	\$77,655.36	\$32,327.36	\$22,344.64	

Sistema de Agua Potable y Alcantarillado del Municipio de Progreso Yucatán



Estado Analítico del Ejercicio del Presupuesto por Unidad Administrativa Del 01/ene/2022 Al 31/dic/2022

Fecha y hora de impresión: 01/feb/2023 08:56 a.m.

Usu: leliana
Rep: rptEstadoAnaliticoPresupuestoEgresos_UA

Ejercicio del Presupuesto	Egresos			Ampliaciones / Reducciones	Egresos Modificado	Egresos Comprometido	Egresos Devengado	Egresos Ejercido	Egresos Pagado	Subejercicio
	Aprobado Al 31/12/2022	Modificado	Comprometido							
2200 ALIMENTOS Y UTENSILIOS	\$270,000.00	\$0.00	\$241,444.28	\$0.00	\$270,000.00	\$241,444.28	\$241,444.28	\$241,444.28	\$225,744.28	\$28,555.72
2210 Productos alimenticios para personas	\$270,000.00	\$0.00	\$241,444.28	\$0.00	\$270,000.00	\$241,444.28	\$241,444.28	\$241,444.28	\$225,744.28	\$28,555.72
2211 Productos alimenticios para personas	\$270,000.00	\$0.00	\$241,444.28	\$0.00	\$270,000.00	\$241,444.28	\$241,444.28	\$241,444.28	\$225,744.28	\$28,555.72
2400 MATERIALES Y ARTICULOS DE CONSTRUCCIÓN Y D.	\$1,172,000.00	\$529,600.00	\$1,656,609.60	\$529,600.00	\$1,701,600.00	\$1,656,609.60	\$1,656,609.60	\$1,656,609.60	\$1,313,764.70	\$44,990.40
2460 Material eléctrico y electrónico	\$57,000.00	\$8,400.00	\$60,040.16	\$8,400.00	\$65,400.00	\$60,040.16	\$60,040.16	\$60,040.16	\$60,040.16	\$5,359.84
2461 Material eléctrico y electrónico	\$57,000.00	\$8,400.00	\$60,040.16	\$8,400.00	\$65,400.00	\$60,040.16	\$60,040.16	\$60,040.16	\$60,040.16	\$5,359.84
2470 Artículos metálicos para la construcción	\$115,000.00	\$0.00	\$75,515.10	\$0.00	\$115,000.00	\$75,515.10	\$75,515.10	\$75,515.10	\$75,515.10	\$39,484.90
2471 Artículos metálicos para la construcción	\$115,000.00	\$0.00	\$75,515.10	\$0.00	\$115,000.00	\$75,515.10	\$75,515.10	\$75,515.10	\$75,515.10	\$39,484.90
2480 Materiales complementarios	\$1,000,000.00	\$521,200.00	\$1,521,054.34	\$521,200.00	\$1,521,200.00	\$1,521,054.34	\$1,521,054.34	\$1,521,054.34	\$1,178,209.44	\$145.66
2481 Materiales complementarios	\$1,000,000.00	\$521,200.00	\$1,521,054.34	\$521,200.00	\$1,521,200.00	\$1,521,054.34	\$1,521,054.34	\$1,521,054.34	\$1,178,209.44	\$145.66
2500 PRODUCTOS QUÍMICOS, FARMACÉUTICOS Y DE LAE	\$1,100,000.00	\$308,500.00	\$1,078,809.39	\$308,500.00	\$1,079,000.00	\$1,078,809.39	\$1,078,809.39	\$1,078,809.39	\$929,984.39	\$190.61
2510 Productos químicos básicos	\$1,100,000.00	\$21,900.00	\$1,078,809.39	\$21,900.00	\$1,079,000.00	\$1,078,809.39	\$1,078,809.39	\$1,078,809.39	\$929,984.39	\$190.61
2511 Productos químicos básicos	\$1,100,000.00	\$21,900.00	\$1,078,809.39	\$21,900.00	\$1,079,000.00	\$1,078,809.39	\$1,078,809.39	\$1,078,809.39	\$929,984.39	\$190.61
2600 COMBUSTIBLES, LUBRICANTES Y ADITIVOS	\$1,600,000.00	\$308,500.00	\$1,908,250.08	\$308,500.00	\$1,908,500.00	\$1,908,250.08	\$1,908,250.08	\$1,908,250.08	\$1,871,578.43	\$249.92
2610 Combustibles, lubricantes y aditivos	\$1,600,000.00	\$308,500.00	\$1,908,250.08	\$308,500.00	\$1,908,500.00	\$1,908,250.08	\$1,908,250.08	\$1,908,250.08	\$1,871,578.43	\$249.92
2611 Combustible	\$1,600,000.00	\$308,500.00	\$1,908,250.08	\$308,500.00	\$1,908,500.00	\$1,908,250.08	\$1,908,250.08	\$1,908,250.08	\$1,871,578.43	\$249.92
2900 HERRAMIENTAS, REFACCIONES Y ACCESORIOS MEI	\$115,000.00	\$0.00	\$54,965.54	\$0.00	\$115,000.00	\$54,965.54	\$54,965.54	\$54,965.54	\$54,965.54	\$60,034.46
2910 Herramientas menores	\$115,000.00	\$0.00	\$54,965.54	\$0.00	\$115,000.00	\$54,965.54	\$54,965.54	\$54,965.54	\$54,965.54	\$60,034.46
2911 Herramientas menores	\$115,000.00	\$0.00	\$54,965.54	\$0.00	\$115,000.00	\$54,965.54	\$54,965.54	\$54,965.54	\$54,965.54	\$60,034.46
3000 SERVICIOS GENERALES	\$19,582,000.00	\$917,700.00	\$18,130,197.81	\$917,700.00	\$18,664,300.00	\$18,130,197.81	\$18,130,197.81	\$18,130,197.81	\$17,518,530.29	\$634,102.19
3100 SERVICIOS BÁSICOS	\$16,363,500.00	\$1,260,900.00	\$14,860,786.38	\$1,260,900.00	\$15,102,600.00	\$14,860,786.38	\$14,860,786.38	\$14,860,786.38	\$14,860,788.31	\$241,813.62
3110 Energía eléctrica	\$16,261,500.00	\$1,278,900.00	\$14,749,803.98	\$1,278,900.00	\$14,985,600.00	\$14,749,803.98	\$14,749,803.98	\$14,749,803.98	\$14,749,805.91	\$235,796.02
3111 Energía eléctrica	\$16,261,500.00	\$1,278,900.00	\$14,749,803.98	\$1,278,900.00	\$14,985,600.00	\$14,749,803.98	\$14,749,803.98	\$14,749,803.98	\$14,749,805.91	\$235,796.02
3140 Telefonía tradicional	\$22,000.00	\$0.00	\$16,530.11	\$0.00	\$22,000.00	\$16,530.11	\$16,530.11	\$16,530.11	\$16,530.11	\$5,469.89
3141 Telefonía tradicional	\$22,000.00	\$0.00	\$16,530.11	\$0.00	\$22,000.00	\$16,530.11	\$16,530.11	\$16,530.11	\$16,530.11	\$5,469.89
3150 Telefonía celular	\$80,000.00	\$15,000.00	\$94,452.29	\$15,000.00	\$95,000.00	\$94,452.29	\$94,452.29	\$94,452.29	\$94,452.29	\$647.71
3151 Telefonía celular	\$80,000.00	\$15,000.00	\$94,452.29	\$15,000.00	\$95,000.00	\$94,452.29	\$94,452.29	\$94,452.29	\$94,452.29	\$647.71
3200 SERVICIOS DE ARRENDAMIENTO	\$597,500.00	\$350,500.00	\$236,781.94	\$350,500.00	\$237,000.00	\$236,781.94	\$236,781.94	\$236,781.94	\$32,471.68	\$218.06
3220 Arrendamiento de edificios	\$54,000.00	\$1,800.00	\$55,747.48	\$1,800.00	\$55,800.00	\$55,747.48	\$55,747.48	\$55,747.48	\$32,471.68	\$52.52
3221 Arrendamiento de edificios	\$54,000.00	\$1,800.00	\$55,747.48	\$1,800.00	\$55,800.00	\$55,747.48	\$55,747.48	\$55,747.48	\$32,471.68	\$52.52
3250 Arrendamiento de equipo de transporte	\$643,500.00	\$352,000.00	\$181,034.46	\$352,000.00	\$181,200.00	\$181,034.46	\$181,034.46	\$181,034.46	\$0.00	\$165.54
3251 Arrendamiento de equipo de transporte	\$643,500.00	\$352,000.00	\$181,034.46	\$352,000.00	\$181,200.00	\$181,034.46	\$181,034.46	\$181,034.46	\$0.00	\$165.54

Sistema de Agua Potable y Alcantarillado del Municipio de Progreso Yucatán

Estado Analítico del Ejercicio del Presupuesto por Unidad Administrativa Del 01/ene/2022 Al 31/dic/2022

Fecha y hora de Impresión: 01/feb/2023 08:56 a.m.

Usuario: rpt_estado_analitico_presupuesto_gresos UA

Código	Descripción	Egresos Aprobado Al 31/12/2022					Ampliaciones / (Reducciones)	Egresos Modificado	Egresos Comprometido	Egresos Devengado	Egresos Ejercido	Egresos Pagado	Subejercicio
		Aprobado	Cancelado	Revisado	Reintegrado	Reintegrado							
3300	SERVICIOS PROFESIONALES, CIENTÍFICOS, TÉCNICOS	\$600,000.00	\$32,600.00	\$632,600.00	\$630,931.45	\$630,931.45	\$630,931.45	\$630,931.45	\$630,931.45	\$630,931.45	\$630,931.45	\$1,668.55	
3310	Servicios legales, de contabilidad, auditoría y relacionado	\$600,000.00	\$32,600.00	\$632,600.00	\$630,931.45	\$630,931.45	\$630,931.45	\$630,931.45	\$630,931.45	\$630,931.45	\$630,931.45	\$1,668.55	
3311	Servicios legales, de contabilidad, auditoría y relacionado	\$600,000.00	\$32,600.00	\$632,600.00	\$630,931.45	\$630,931.45	\$630,931.45	\$630,931.45	\$630,931.45	\$630,931.45	\$630,931.45	\$1,668.55	
3500	SERVICIOS DE INSTALACIÓN, REPARACIÓN, MANTE	\$836,000.00	\$127,600.00	\$963,600.00	\$797,676.85	\$797,676.85	\$797,676.85	\$797,676.85	\$797,676.85	\$797,676.85	\$541,012.57	\$146,523.15	
3510	Conservación y mantenimiento menor de inmuebles	\$100,000.00	\$0.00	\$100,000.00	\$39,481.91	\$39,481.91	\$39,481.91	\$39,481.91	\$39,481.91	\$39,481.91	\$39,481.91	\$60,518.09	
3511	Conservación y mantenimiento menor de inmuebles	\$100,000.00	\$0.00	\$100,000.00	\$39,481.91	\$39,481.91	\$39,481.91	\$39,481.91	\$39,481.91	\$39,481.91	\$39,481.91	\$60,518.09	
3520	Instalación, reparación y mantenimiento de mobiliario y c	\$20,000.00	\$65,600.00	\$85,600.00	\$85,475.00	\$85,475.00	\$85,475.00	\$85,475.00	\$85,475.00	\$85,475.00	\$5,300.00	\$125.00	
3521	Instalación, reparación y mantenimiento de mobiliario y c	\$20,000.00	\$65,600.00	\$85,600.00	\$85,475.00	\$85,475.00	\$85,475.00	\$85,475.00	\$85,475.00	\$85,475.00	\$5,300.00	\$125.00	
3530	Instalación, reparación y mantenimiento de equipo de có	\$16,000.00	\$4,000.00	\$20,000.00	\$19,611.05	\$19,611.05	\$19,611.05	\$19,611.05	\$19,611.05	\$19,611.05	\$19,611.05	\$388.95	
3531	Instalación, reparación y mantenimiento de equipo de có	\$16,000.00	\$4,000.00	\$20,000.00	\$19,611.05	\$19,611.05	\$19,611.05	\$19,611.05	\$19,611.05	\$19,611.05	\$19,611.05	\$388.95	
3550	Reparación y mantenimiento de equipo de transporte	\$450,000.00	\$58,000.00	\$508,000.00	\$507,889.15	\$507,889.15	\$507,889.15	\$507,889.15	\$507,889.15	\$507,889.15	\$341,550.72	\$110.85	
3551	Reparación y mantenimiento de equipo de transporte	\$450,000.00	\$58,000.00	\$508,000.00	\$507,889.15	\$507,889.15	\$507,889.15	\$507,889.15	\$507,889.15	\$507,889.15	\$341,550.72	\$110.85	
3570	Instalación, reparación y mantenimiento de maquinaria, c	\$250,000.00	\$0.00	\$250,000.00	\$145,219.74	\$145,219.74	\$145,219.74	\$145,219.74	\$145,219.74	\$145,219.74	\$135,068.89	\$104,780.26	
3571	Instalación, reparación y mantenimiento de maquinaria, c	\$250,000.00	\$0.00	\$250,000.00	\$145,219.74	\$145,219.74	\$145,219.74	\$145,219.74	\$145,219.74	\$145,219.74	\$135,068.89	\$104,780.26	
3600	SERVICIOS DE COMUNICACIÓN SOCIAL Y PUBLICIDA	\$35,000.00	\$0.00	\$35,000.00	\$9,774.68	\$9,774.68	\$9,774.68	\$9,774.68	\$9,774.68	\$9,774.68	\$1,443,551.60	\$99,253.49	
3610	Difusión por radio, televisión y otros medios de mensaje	\$35,000.00	\$0.00	\$35,000.00	\$9,774.68	\$9,774.68	\$9,774.68	\$9,774.68	\$9,774.68	\$9,774.68	\$1,443,551.60	\$99,253.49	
3611	Gastos de difusión e información	\$35,000.00	\$0.00	\$35,000.00	\$9,774.68	\$9,774.68	\$9,774.68	\$9,774.68	\$9,774.68	\$9,774.68	\$1,443,551.60	\$99,253.49	
3900	OTROS SERVICIOS GENERALES	\$1,150,000.00	\$543,500.00	\$1,693,500.00	\$1,594,246.51	\$1,594,246.51	\$1,594,246.51	\$1,594,246.51	\$1,594,246.51	\$1,594,246.51	\$1,443,551.60	\$99,253.49	
3950	Penas, multas, accesos y actualizaciones	\$150,000.00	\$365,000.00	\$515,000.00	\$415,930.00	\$415,930.00	\$415,930.00	\$415,930.00	\$415,930.00	\$415,930.00	\$415,930.00	\$99,070.00	
3951	Multas	\$100,000.00	\$365,000.00	\$465,000.00	\$389,416.00	\$389,416.00	\$389,416.00	\$389,416.00	\$389,416.00	\$389,416.00	\$389,416.00	\$75,584.00	
3952	Recargos y actualizaciones	\$50,000.00	\$0.00	\$50,000.00	\$26,514.00	\$26,514.00	\$26,514.00	\$26,514.00	\$26,514.00	\$26,514.00	\$26,514.00	\$23,486.00	
3990	Otros servicios generales	\$1,000,000.00	\$178,500.00	\$1,178,500.00	\$1,178,316.51	\$1,178,316.51	\$1,178,316.51	\$1,178,316.51	\$1,178,316.51	\$1,178,316.51	\$1,027,621.60	\$183.49	
3991	Otros servicios generales	\$1,000,000.00	\$178,500.00	\$1,178,500.00	\$1,178,316.51	\$1,178,316.51	\$1,178,316.51	\$1,178,316.51	\$1,178,316.51	\$1,178,316.51	\$1,027,621.60	\$183.49	
5000	BIENES MUEBLES, INMUEBLES E INTANGIBLE	\$615,000.00	\$0.00	\$615,000.00	\$271,478.21	\$271,478.21	\$271,478.21	\$271,478.21	\$271,478.21	\$271,478.21	\$271,478.21	\$343,521.79	
5100	MOBILIARIO Y EQUIPO DE ADMINISTRACIÓN	\$150,000.00	\$0.00	\$150,000.00	\$40,204.07	\$40,204.07	\$40,204.07	\$40,204.07	\$40,204.07	\$40,204.07	\$40,204.07	\$109,795.93	
5110	Muebles de oficina y estantería	\$50,000.00	\$0.00	\$50,000.00	\$9,565.00	\$9,565.00	\$9,565.00	\$9,565.00	\$9,565.00	\$9,565.00	\$9,565.00	\$40,435.00	
5111	Muebles de oficina y estantería	\$50,000.00	\$0.00	\$50,000.00	\$9,565.00	\$9,565.00	\$9,565.00	\$9,565.00	\$9,565.00	\$9,565.00	\$9,565.00	\$40,435.00	
5150	Equipo de cómputo y de tecnología de la información	\$100,000.00	\$0.00	\$100,000.00	\$30,639.07	\$30,639.07	\$30,639.07	\$30,639.07	\$30,639.07	\$30,639.07	\$30,639.07	\$69,360.93	
5151	Equipo de cómputo y de tecnologías de la información	\$100,000.00	\$0.00	\$100,000.00	\$30,639.07	\$30,639.07	\$30,639.07	\$30,639.07	\$30,639.07	\$30,639.07	\$30,639.07	\$69,360.93	
5400	VEHÍCULOS Y EQUIPO DE TRANSPORTE	\$200,000.00	\$0.00	\$200,000.00	\$22,412.93	\$22,412.93	\$22,412.93	\$22,412.93	\$22,412.93	\$22,412.93	\$22,412.93	\$177,587.07	
5410	Vehículos y equipo terrestre	\$200,000.00	\$0.00	\$200,000.00	\$22,412.93	\$22,412.93	\$22,412.93	\$22,412.93	\$22,412.93	\$22,412.93	\$22,412.93	\$177,587.07	
5411	Vehículos y equipo terrestre	\$200,000.00	\$0.00	\$200,000.00	\$22,412.93	\$22,412.93	\$22,412.93	\$22,412.93	\$22,412.93	\$22,412.93	\$22,412.93	\$177,587.07	

Sistema de Agua Potable y Alcantarillado del Municipio de Yucatán

Estado Analítico del Ejercicio del Presupuesto por Unidad Administrativa Del 01/ene/2022 Al 31/dic/2022

Fecha y hora de impresión: 01/feb/2023 08:56 a.m.

Usr: Infanau
Rep: rptEstadoAnaliticoPresupuesto/grupo: UA

Ejercicio del Presupuesto	Egresos Aprobado Al 31/12/2022	Ampliaciones / (Reducciones)	Egresos Modificado	Egresos Comprometido	Egresos Devengado	Egresos Ejercido	Egresos Pagado	Subejercicio
5600	\$265,000.00	\$0.00	\$265,000.00	\$208,861.21	\$208,861.21	\$208,861.21	\$208,861.21	\$56,138.79
5620	\$265,000.00	\$0.00	\$265,000.00	\$208,861.21	\$208,861.21	\$208,861.21	\$208,861.21	\$56,138.79
5621	\$265,000.00	\$0.00	\$265,000.00	\$208,861.21	\$208,861.21	\$208,861.21	\$208,861.21	\$56,138.79
9000	\$1,709,000.00	\$0.00	\$1,709,000.00	\$1,313,703.41	\$1,313,703.41	\$1,313,703.41	\$1,313,703.41	\$395,296.59
9900	\$1,709,000.00	\$0.00	\$1,709,000.00	\$1,313,703.41	\$1,313,703.41	\$1,313,703.41	\$1,313,703.41	\$395,296.59
9910	\$1,709,000.00	\$0.00	\$1,709,000.00	\$1,313,703.41	\$1,313,703.41	\$1,313,703.41	\$1,313,703.41	\$395,296.59
9911	\$1,709,000.00	\$0.00	\$1,709,000.00	\$1,313,703.41	\$1,313,703.41	\$1,313,703.41	\$1,313,703.41	\$395,296.59
Sistema de Agua Potable y Alcantarillado			\$44,708,950.00	\$44,857,456.23	\$41,976,740.73	\$41,976,740.73	\$40,604,506.36	\$4,316,20...

Total Final \$44,708,950.00 \$1,584,00... \$46,292,950.00 \$44,857,456.23 \$41,976,740.73 \$41,976,740.73 \$40,604,506.36 \$4,316,20...

C. JULIAN ZACARIAS CURI
PRESIDENTE DEL CONSEJO DIRECTIVO

CP RAFAEL ANTONIO LUNA GUTIERREZ
DIRECTOR DEL SMAPAP

Sistema de Agua Potable y Alcantarillado del Municipio de Progreso Yucatán

Estado Analítico del Ejercicio del Presupuesto por Capítulo del Gasto Del 01/ene/2022 Al 31/dic/2022

Fecha v: 01/abr/2023
hora de Impresión: 08:56 a.m.

Usr: lefent
Rep: rpt_estado_presupuesto_por_capitulo

Ejercicio del Presupuesto		Egresos Aprobado	Ampliaciones / (Reducciones)	Egresos Modificado	Egresos Comprometido	Egresos Devengado	Egresos Ejercido	Pagado	Subejercicio
1000	SERVICIOS PERSONALES	\$18,168,250.00	\$1,584,000.00	\$19,752,250.00	\$19,752,250.00	\$16,871,534.50	\$16,871,534.50	\$16,871,534.50	\$2,880,715.50
1100	REMUNERACIONES AL PERSONAL DE CARAC	\$9,399,500.00	\$0.00	\$9,399,500.00	\$9,399,500.00	\$8,446,183.72	\$8,446,183.72	\$8,446,183.72	\$953,316.28
1130	Sueldos base al personal permanente	\$9,399,500.00	\$0.00	\$9,399,500.00	\$9,399,500.00	\$8,446,183.72	\$8,446,183.72	\$8,446,183.72	\$953,316.28
1131	Sueldos al personal de base	\$9,399,500.00	\$0.00	\$9,399,500.00	\$9,399,500.00	\$8,446,183.72	\$8,446,183.72	\$8,446,183.72	\$953,316.28
1300	REMUNERACIONES ADICIONALES Y ESPECIAL	\$4,797,000.00	\$0.00	\$4,797,000.00	\$4,797,000.00	\$4,242,134.53	\$4,242,134.53	\$4,242,134.53	\$554,865.47
1320	Primas de vacaciones, dominical y gratificación de	\$1,640,000.00	\$0.00	\$1,640,000.00	\$1,640,000.00	\$1,510,919.22	\$1,510,919.22	\$1,510,919.22	\$129,080.78
1321	Prima vacacional y dominical	\$440,000.00	\$0.00	\$440,000.00	\$440,000.00	\$356,081.16	\$356,081.16	\$356,081.16	\$83,918.84
1322	Gratificación de fin de año	\$1,200,000.00	\$0.00	\$1,200,000.00	\$1,200,000.00	\$1,154,838.06	\$1,154,838.06	\$1,154,838.06	\$45,161.94
1330	Horas extraordinarias	\$1,691,250.00	\$0.00	\$1,691,250.00	\$1,691,250.00	\$1,589,302.43	\$1,589,302.43	\$1,589,302.43	\$101,947.57
1331	Horas extraordinarias	\$1,691,250.00	\$0.00	\$1,691,250.00	\$1,691,250.00	\$1,589,302.43	\$1,589,302.43	\$1,589,302.43	\$101,947.57
1340	Compensaciones	\$1,465,750.00	\$0.00	\$1,465,750.00	\$1,465,750.00	\$1,141,912.88	\$1,141,912.88	\$1,141,912.88	\$323,837.12
1341	Compensaciones Extraordinaria	\$1,465,750.00	\$0.00	\$1,465,750.00	\$1,465,750.00	\$1,141,912.88	\$1,141,912.88	\$1,141,912.88	\$323,837.12
1400	SEGURIDAD SOCIAL	\$500,000.00	\$1,584,000.00	\$2,084,000.00	\$2,084,000.00	\$1,509,016.78	\$1,509,016.78	\$1,509,016.78	\$574,983.22
1410	Aportaciones de seguridad social	\$500,000.00	\$1,584,000.00	\$2,084,000.00	\$2,084,000.00	\$1,509,016.78	\$1,509,016.78	\$1,509,016.78	\$574,983.22
1412	Cuotas al ISSSTE Y	\$500,000.00	\$1,584,000.00	\$2,084,000.00	\$2,084,000.00	\$1,509,016.78	\$1,509,016.78	\$1,509,016.78	\$574,983.22
1500	OTRAS PRESTACIONES SOCIALES Y ECONOMÍ	\$3,471,750.00	\$0.00	\$3,471,750.00	\$3,471,750.00	\$2,674,199.47	\$2,674,199.47	\$2,674,199.47	\$797,550.53
1520	Indemnizaciones	\$445,000.00	\$0.00	\$445,000.00	\$445,000.00	\$210,826.11	\$210,826.11	\$210,826.11	\$234,173.89
1521	Liquidaciones por Indemnizaciones y por Sueldos	\$445,000.00	\$0.00	\$445,000.00	\$445,000.00	\$210,826.11	\$210,826.11	\$210,826.11	\$234,173.89
1540	Prestaciones contractuales	\$1,762,750.00	\$0.00	\$1,762,750.00	\$1,762,750.00	\$1,549,153.36	\$1,549,153.36	\$1,549,153.36	\$213,596.64
1542	Otras prestaciones contractuales	\$1,762,750.00	\$0.00	\$1,762,750.00	\$1,762,750.00	\$1,549,153.36	\$1,549,153.36	\$1,549,153.36	\$213,596.64
1590	Otras prestaciones sociales y económicas	\$1,264,000.00	\$0.00	\$1,264,000.00	\$1,264,000.00	\$914,220.00	\$914,220.00	\$914,220.00	\$349,780.00
1591	Otras prestaciones sociales y económicas	\$1,264,000.00	\$0.00	\$1,264,000.00	\$1,264,000.00	\$914,220.00	\$914,220.00	\$914,220.00	\$349,780.00
2000	MATERIALES Y SUMINISTROS	\$4,634,700.00	\$917,700.00	\$5,552,400.00	\$5,389,826.80	\$5,389,826.80	\$5,389,826.80	\$4,629,259.95	\$162,573.20
2100	MATERIALES DE ADMINISTRACIÓN, EMISIÓN I	\$377,700.00	\$100,600.00	\$478,300.00	\$449,747.91	\$449,747.91	\$449,747.91	\$233,222.61	\$28,552.09
2110	Materiales, útiles y equipos menores de oficina	\$247,700.00	\$97,600.00	\$345,300.00	\$345,200.57	\$345,200.57	\$345,200.57	\$174,003.27	\$89.43
2111	Materiales, útiles y equipos menores de oficina	\$247,700.00	\$97,600.00	\$345,300.00	\$345,200.57	\$345,200.57	\$345,200.57	\$174,003.27	\$89.43
2140	Materiales, útiles y equipos menores de tecnologi	\$30,000.00	\$3,000.00	\$33,000.00	\$26,891.98	\$26,891.98	\$26,891.98	\$26,891.98	\$6,108.02
2141	Materiales, útiles y equipos menores de tecnologi	\$30,000.00	\$3,000.00	\$33,000.00	\$26,891.98	\$26,891.98	\$26,891.98	\$26,891.98	\$6,108.02
2160	Material de limpieza	\$100,000.00	\$0.00	\$100,000.00	\$77,655.36	\$77,655.36	\$77,655.36	\$32,327.36	\$22,344.64
2161	Material de limpieza	\$100,000.00	\$0.00	\$100,000.00	\$77,655.36	\$77,655.36	\$77,655.36	\$32,327.36	\$22,344.64
2200	ALIMENTOS Y UTENSILIOS	\$270,000.00	\$0.00	\$270,000.00	\$241,444.28	\$241,444.28	\$241,444.28	\$225,744.28	\$28,555.72
2210	Productos alimenticios para personas	\$270,000.00	\$0.00	\$270,000.00	\$241,444.28	\$241,444.28	\$241,444.28	\$225,744.28	\$28,555.72
2211	Productos alimenticios para personas	\$270,000.00	\$0.00	\$270,000.00	\$241,444.28	\$241,444.28	\$241,444.28	\$225,744.28	\$28,555.72
2400	MATERIALES Y ARTICULOS DE CONSTRUCCÍ	\$1,172,000.00	\$529,600.00	\$1,701,600.00	\$1,656,609.60	\$1,656,609.60	\$1,656,609.60	\$1,313,764.70	\$44,930.70

Sistema de Agua Potable y Alcantarillado del Municipio de Progreso Yucatán

Estado Analítico del Ejercicio del Presupuesto por Capítulo del Gasto Del 01/ene/2022 Al 31/dic/2022



Ucr: jebian
Rep: rpt_estado_analitico_presupuesto_fijos

Fecha y hora de Impresión: 01/feb/2023 08:56 a.m.

Ejercicio del Presupuesto		Egresos Aprobado	Ampliaciones / (Reducciones)	Egresos Modificado	Egresos Comprometido	Egresos Devengado	Egresos Ejercido	Pagado	Subejercicio
2460	Material eléctrico y electrónico	\$57,000.00	\$8,400.00	\$65,400.00	\$60,040.16	\$60,040.16	\$60,040.16	\$60,040.16	\$5,359.84
2461	Material eléctrico y electrónico	\$57,000.00	\$8,400.00	\$65,400.00	\$60,040.16	\$60,040.16	\$60,040.16	\$60,040.16	\$5,359.84
2470	Artículos metálicos para la construcción	\$115,000.00	\$0.00	\$115,000.00	\$75,515.10	\$75,515.10	\$75,515.10	\$75,515.10	\$39,484.90
2471	Artículos metálicos para la construcción	\$115,000.00	\$0.00	\$115,000.00	\$75,515.10	\$75,515.10	\$75,515.10	\$75,515.10	\$39,484.90
2480	Materiales complementarios	\$1,000,000.00	\$521,200.00	\$1,521,200.00	\$1,521,054.34	\$1,521,054.34	\$1,521,054.34	\$1,178,209.44	\$145.66
2481	Materiales complementarios	\$1,000,000.00	\$521,200.00	\$1,521,200.00	\$1,521,054.34	\$1,521,054.34	\$1,521,054.34	\$1,178,209.44	\$145.66
2500	PRODUCTOS QUÍMICOS, FARMACÉUTICOS Y I	\$1,100,000.00	\$0.00	\$1,100,000.00	\$1,078,809.39	\$1,078,809.39	\$1,078,809.39	\$929,984.39	\$190.61
2510	Productos químicos básicos	\$1,100,000.00	\$21,000.00	\$1,079,000.00	\$1,078,809.39	\$1,078,809.39	\$1,078,809.39	\$929,984.39	\$190.61
2511	Productos químicos básicos	\$1,100,000.00	\$21,000.00	\$1,079,000.00	\$1,078,809.39	\$1,078,809.39	\$1,078,809.39	\$929,984.39	\$190.61
2600	COMBUSTIBLES, LUBRICANTES Y ADITIVOS	\$1,600,000.00	\$308,500.00	\$1,908,500.00	\$1,908,250.08	\$1,908,250.08	\$1,908,250.08	\$1,871,578.43	\$249.92
2610	Combustibles; lubricantes y aditivos	\$1,600,000.00	\$308,500.00	\$1,908,500.00	\$1,908,250.08	\$1,908,250.08	\$1,908,250.08	\$1,871,578.43	\$249.92
2611	Combustible	\$1,600,000.00	\$308,500.00	\$1,908,500.00	\$1,908,250.08	\$1,908,250.08	\$1,908,250.08	\$1,871,578.43	\$249.92
2900	HERRAMIENTAS, REFACCIONES Y ACCESORIC	\$115,000.00	\$0.00	\$115,000.00	\$54,965.54	\$54,965.54	\$54,965.54	\$54,965.54	\$60,034.46
2910	Herramientas menores	\$115,000.00	\$0.00	\$115,000.00	\$54,965.54	\$54,965.54	\$54,965.54	\$54,965.54	\$60,034.46
2911	Herramientas menores	\$115,000.00	\$0.00	\$115,000.00	\$54,965.54	\$54,965.54	\$54,965.54	\$54,965.54	\$60,034.46
3000	SERVICIOS GENERALES	\$19,582,000.00	\$917,700.00	\$18,664,300.00	\$18,130,197.81	\$18,130,197.81	\$18,130,197.81	\$17,518,530.29	\$534,102.19
3100	SERVICIOS BASICOS	\$16,363,500.00	\$1,250,900.00	\$15,102,600.00	\$14,860,786.38	\$14,860,786.38	\$14,860,786.38	\$14,860,788.31	\$241,813.62
3110	Energía eléctrica	\$16,261,500.00	\$1,275,000.00	\$14,985,000.00	\$14,749,803.98	\$14,749,803.98	\$14,749,803.98	\$14,749,805.91	\$235,796.02
3111	Energía eléctrica	\$16,261,500.00	\$1,275,000.00	\$14,985,000.00	\$14,749,803.98	\$14,749,803.98	\$14,749,803.98	\$14,749,805.91	\$235,796.02
3140	Telefonía tradicional	\$22,000.00	\$0.00	\$22,000.00	\$16,530.11	\$16,530.11	\$16,530.11	\$16,530.11	\$5,469.89
3141	Telefonía tradicional	\$22,000.00	\$0.00	\$22,000.00	\$16,530.11	\$16,530.11	\$16,530.11	\$16,530.11	\$5,469.89
3150	Telefonía celular	\$80,000.00	\$15,000.00	\$95,000.00	\$94,452.29	\$94,452.29	\$94,452.29	\$94,452.29	\$547.71
3151	Telefonía celular	\$80,000.00	\$15,000.00	\$95,000.00	\$94,452.29	\$94,452.29	\$94,452.29	\$94,452.29	\$547.71
3200	SERVICIOS DE ARRENDAMIENTO	\$597,500.00	\$350,500.00	\$237,000.00	\$236,781.94	\$236,781.94	\$236,781.94	\$32,471.68	\$218.06
3220	Arrendamiento de edificios	\$54,000.00	\$1,800.00	\$55,800.00	\$55,747.48	\$55,747.48	\$55,747.48	\$32,471.68	\$52.52
3221	Arrendamiento de edificios	\$54,000.00	\$1,800.00	\$55,800.00	\$55,747.48	\$55,747.48	\$55,747.48	\$32,471.68	\$52.52
3250	Arrendamiento de equipo de transporte	\$543,500.00	\$352,500.00	\$191,000.00	\$181,034.46	\$181,034.46	\$181,034.46	\$0.00	\$165.54
3251	Arrendamiento de equipo de transporte	\$543,500.00	\$352,500.00	\$191,000.00	\$181,034.46	\$181,034.46	\$181,034.46	\$0.00	\$165.54
3300	SERVICIOS PROFESIONALES, CIENTÍFICOS, TÉ	\$600,000.00	\$32,600.00	\$632,600.00	\$630,931.45	\$630,931.45	\$630,931.45	\$630,931.45	\$1,668.55
3310	Servicios legales, de contabilidad, auditoría y relac	\$600,000.00	\$32,600.00	\$632,600.00	\$630,931.45	\$630,931.45	\$630,931.45	\$630,931.45	\$1,668.55
3311	Servicios legales, de contabilidad, auditoría y relac	\$600,000.00	\$32,600.00	\$632,600.00	\$630,931.45	\$630,931.45	\$630,931.45	\$630,931.45	\$1,668.55
3500	SERVICIOS DE INSTALACIÓN, REPARACIÓN, M	\$836,000.00	\$127,600.00	\$963,600.00	\$797,676.85	\$797,676.85	\$797,676.85	\$841,012.57	\$165,923.15
3510	Conservación y mantenimiento menor de inmueble	\$100,000.00	\$0.00	\$100,000.00	\$39,481.91	\$39,481.91	\$39,481.91	\$39,481.91	\$60,518.09
3511	Conservación y mantenimiento menor de inmueble	\$100,000.00	\$0.00	\$100,000.00	\$39,481.91	\$39,481.91	\$39,481.91	\$39,481.91	\$60,518.09

000021

Sistema de Agua Potable y Alcantarillado del Municipio de Progreso Yucatán

Estado Analítico del Ejercicio del Presupuesto por Capítulo del Gasto Del 01/ene/2022 Al 31/dic/2022



Fecha: 01/feb/2023

hora de Impresión: 08:36 a.m.

Uso: Informe
Rep: rptEstadoAnaliticoPresupuestoGrosos

Ejercicio del Presupuesto		Egresos Aprobado	Ampliaciones / (Reducciones)	Egresos Modificado	Egresos Comprometido	Egresos Devengado	Egresos Ejercido	Pagado	Subejercicio
3520	Instalación, reparación y mantenimiento de mobiliario	\$20,000.00	\$65,600.00	\$85,600.00	\$85,475.00	\$85,475.00	\$85,475.00	\$5,300.00	\$125.00
3521	Instalación, reparación y mantenimiento de mobiliario	\$20,000.00	\$65,600.00	\$85,600.00	\$85,475.00	\$85,475.00	\$85,475.00	\$5,300.00	\$125.00
3530	Instalación, reparación y mantenimiento de equipo	\$16,000.00	\$4,000.00	\$20,000.00	\$19,611.05	\$19,611.05	\$19,611.05	\$19,611.05	\$388.95
3531	Instalación, reparación y mantenimiento de equipo	\$16,000.00	\$4,000.00	\$20,000.00	\$19,611.05	\$19,611.05	\$19,611.05	\$19,611.05	\$388.95
3550	Reparación y mantenimiento de equipo de transporte	\$450,000.00	\$58,000.00	\$508,000.00	\$507,889.15	\$507,889.15	\$507,889.15	\$341,550.72	\$110.85
3551	Reparación y mantenimiento de equipo de transporte	\$450,000.00	\$58,000.00	\$508,000.00	\$507,889.15	\$507,889.15	\$507,889.15	\$341,550.72	\$110.85
3570	Reparación y mantenimiento de maquinaria	\$250,000.00	\$0.00	\$250,000.00	\$145,219.74	\$145,219.74	\$145,219.74	\$135,068.89	\$104,780.25
3571	Reparación y mantenimiento de maquinaria	\$250,000.00	\$0.00	\$250,000.00	\$145,219.74	\$145,219.74	\$145,219.74	\$135,068.89	\$104,780.25
3600	SERVICIOS DE COMUNICACIÓN SOCIAL Y PUBLICIDAD	\$35,000.00	\$0.00	\$35,000.00	\$9,774.68	\$9,774.68	\$9,774.68	\$9,774.68	\$25,225.32
3610	Difusión por radio, televisión y otros medios de información	\$35,000.00	\$0.00	\$35,000.00	\$9,774.68	\$9,774.68	\$9,774.68	\$9,774.68	\$25,225.32
3611	Gastos de difusión e información	\$35,000.00	\$0.00	\$35,000.00	\$9,774.68	\$9,774.68	\$9,774.68	\$9,774.68	\$25,225.32
3900	OTROS SERVICIOS GENERALES	\$1,150,000.00	\$543,500.00	\$1,693,500.00	\$1,594,246.51	\$1,594,246.51	\$1,594,246.51	\$1,443,551.60	\$99,253.49
3950	Penas, multas, accesos y actualizaciones	\$150,000.00	\$365,000.00	\$515,000.00	\$415,930.00	\$415,930.00	\$415,930.00	\$415,930.00	\$89,070.00
3951	Multas	\$100,000.00	\$365,000.00	\$465,000.00	\$389,416.00	\$389,416.00	\$389,416.00	\$389,416.00	\$75,584.00
3952	Recargos y actualizaciones	\$50,000.00	\$0.00	\$50,000.00	\$26,514.00	\$26,514.00	\$26,514.00	\$26,514.00	\$23,486.00
3990	Otros servicios generales	\$1,000,000.00	\$178,500.00	\$1,178,500.00	\$1,178,316.51	\$1,178,316.51	\$1,178,316.51	\$1,027,621.60	\$183.49
3991	Otros servicios generales	\$1,000,000.00	\$178,500.00	\$1,178,500.00	\$1,178,316.51	\$1,178,316.51	\$1,178,316.51	\$1,027,621.60	\$183.49
5000	BIENES MUEBLES, INMUEBLES E INTANGIBLES	\$615,000.00	\$0.00	\$615,000.00	\$271,478.21	\$271,478.21	\$271,478.21	\$271,478.21	\$343,521.79
5100	MOBILIARIO Y EQUIPO DE ADMINISTRACIÓN	\$150,000.00	\$0.00	\$150,000.00	\$40,204.07	\$40,204.07	\$40,204.07	\$40,204.07	\$109,795.93
5110	Muebles de oficina y estantería	\$50,000.00	\$0.00	\$50,000.00	\$9,565.00	\$9,565.00	\$9,565.00	\$9,565.00	\$40,435.00
5111	Muebles de oficina y estantería	\$50,000.00	\$0.00	\$50,000.00	\$9,565.00	\$9,565.00	\$9,565.00	\$9,565.00	\$40,435.00
5150	Equipo de cómputo y de tecnología de la información	\$100,000.00	\$0.00	\$100,000.00	\$30,639.07	\$30,639.07	\$30,639.07	\$30,639.07	\$69,360.93
5151	Equipo de cómputo y de tecnologías de la información	\$100,000.00	\$0.00	\$100,000.00	\$30,639.07	\$30,639.07	\$30,639.07	\$30,639.07	\$69,360.93
5400	VEHÍCULOS Y EQUIPO DE TRANSPORTE	\$200,000.00	\$0.00	\$200,000.00	\$22,412.93	\$22,412.93	\$22,412.93	\$22,412.93	\$177,587.07
5410	Vehículos y equipo terrestre	\$200,000.00	\$0.00	\$200,000.00	\$22,412.93	\$22,412.93	\$22,412.93	\$22,412.93	\$177,587.07
5411	Vehículos y equipo terrestre	\$200,000.00	\$0.00	\$200,000.00	\$22,412.93	\$22,412.93	\$22,412.93	\$22,412.93	\$177,587.07
5600	MAQUINARIA, OTROS EQUIPOS Y HERRAMIENTAS	\$265,000.00	\$0.00	\$265,000.00	\$208,861.21	\$208,861.21	\$208,861.21	\$208,861.21	\$56,138.79
5620	Maquinaria y equipo industrial	\$265,000.00	\$0.00	\$265,000.00	\$208,861.21	\$208,861.21	\$208,861.21	\$208,861.21	\$56,138.79
5621	Maquinaria y equipo industrial	\$265,000.00	\$0.00	\$265,000.00	\$208,861.21	\$208,861.21	\$208,861.21	\$208,861.21	\$56,138.79
9000	DEUDA PÚBLICA	\$1,709,000.00	\$0.00	\$1,709,000.00	\$1,313,703.41	\$1,313,703.41	\$1,313,703.41	\$1,313,703.41	\$395,296.59
9900	ADEUDOS DE EJERCICIOS FISCALES ANTERIORES	\$1,709,000.00	\$0.00	\$1,709,000.00	\$1,313,703.41	\$1,313,703.41	\$1,313,703.41	\$1,313,703.41	\$395,296.59
9910	ADEFAS	\$1,709,000.00	\$0.00	\$1,709,000.00	\$1,313,703.41	\$1,313,703.41	\$1,313,703.41	\$1,313,703.41	\$395,296.59
9911	ADEFAS	\$1,709,000.00	\$0.00	\$1,709,000.00	\$1,313,703.41	\$1,313,703.41	\$1,313,703.41	\$1,313,703.41	\$395,296.59
Total		\$44,708,950.00	\$1,584,000.00	\$46,292,950.00	\$44,857,456.23	\$44,976,740.73	\$41,976,740.73	\$40,604,506.36	\$4,316,209.21

000022



Sistema de Agua Potable y Alcantarillado del Municipio de Progreso Yucatán


Estado Analítico del Ejercicio del Presupuesto por Capítulo del Gasto Del 01/ene/2022 Al 31/dic/2022


Fecha y Hora de Impresión

01/feb/2023 08:56 a m

Usr: kalban
Rep: rpt:detalleanaliticoPresupuestos:egresos

Ejercicio del Presupuesto	Egresos Aprobado	Ampliaciones / (Reducciones)	Egresos Modificado	Egresos Comprometido	Egresos Devengado	Egresos Ejercido	Pagado	Subejercicio
---------------------------	------------------	------------------------------	--------------------	----------------------	-------------------	------------------	--------	--------------


 C. JULIAN ZACARIAS CURI
 PRESIDENTE DEL CONSEJO DIRECTIVO


 CP. RAFAEL ANTONIO LUNA GUTIERREZ
 DIRECTOR DEL SMAPAP

Ejercicio del Presupuesto		Egresos Aprobado Al 31/12/2022	Ampliaciones / (Reducciones)	Egresos Modificado	Egresos Comprometido	Egresos Devengado	Egresos Ejercido	Egresos Pagado	Subejercicio
1000	SERVICIOS PERSONALES	\$18,188,250.00	\$1,584,000.00	\$19,752,250.00	\$19,752,250.00	\$16,871,534.50	\$16,871,534.50	\$16,871,534.50	\$2,880,715.50
1100	REMUNERACIONES AL PERSONAL DE CARÁCTER PERMANENTE	\$9,399,500.00	\$0.00	\$9,399,500.00	\$9,399,500.00	\$8,446,183.72	\$8,446,183.72	\$8,446,183.72	\$953,316.28
1130	Sueldos base al personal permanente	\$9,399,500.00	\$0.00	\$9,399,500.00	\$9,399,500.00	\$8,446,183.72	\$8,446,183.72	\$8,446,183.72	\$953,316.28
1131	Sueldos al personal de base	\$9,399,500.00	\$0.00	\$9,399,500.00	\$9,399,500.00	\$8,446,183.72	\$8,446,183.72	\$8,446,183.72	\$953,316.28
1300	REMUNERACIONES ADICIONALES Y ESPECIALES	\$4,797,000.00	\$0.00	\$4,797,000.00	\$4,797,000.00	\$4,242,134.53	\$4,242,134.53	\$4,242,134.53	\$554,865.47
1320	Primas de vacaciones, dominical y gratificación de fin de año	\$1,640,000.00	\$0.00	\$1,640,000.00	\$1,640,000.00	\$1,510,919.22	\$1,510,919.22	\$1,510,919.22	\$129,080.78
1321	Prima vacacional y dominical	\$640,000.00	\$0.00	\$640,000.00	\$640,000.00	\$356,081.16	\$356,081.16	\$356,081.16	\$83,919.84
1322	Gratificación de fin de año	\$1,200,000.00	\$0.00	\$1,200,000.00	\$1,200,000.00	\$1,154,838.06	\$1,154,838.06	\$1,154,838.06	\$45,161.94
1330	Horas extraordinarias	\$1,691,250.00	\$0.00	\$1,691,250.00	\$1,691,250.00	\$1,589,302.43	\$1,589,302.43	\$1,589,302.43	\$101,947.57
1331	Horas extraordinarias	\$1,691,250.00	\$0.00	\$1,691,250.00	\$1,691,250.00	\$1,589,302.43	\$1,589,302.43	\$1,589,302.43	\$101,947.57
1340	Compensaciones	\$1,465,750.00	\$0.00	\$1,465,750.00	\$1,465,750.00	\$1,141,912.88	\$1,141,912.88	\$1,141,912.88	\$323,837.12
1341	Compensaciones Extraordinarias	\$1,465,750.00	\$0.00	\$1,465,750.00	\$1,465,750.00	\$1,141,912.88	\$1,141,912.88	\$1,141,912.88	\$323,837.12
1400	SEGURIDAD SOCIAL	\$500,000.00	\$1,584,000.00	\$2,084,000.00	\$2,084,000.00	\$1,509,016.78	\$1,509,016.78	\$1,509,016.78	\$574,983.22
1410	Aportaciones de seguridad social	\$500,000.00	\$1,584,000.00	\$2,084,000.00	\$2,084,000.00	\$1,509,016.78	\$1,509,016.78	\$1,509,016.78	\$574,983.22
1412	Cuotas al ISSSTE	\$500,000.00	\$1,584,000.00	\$2,084,000.00	\$2,084,000.00	\$1,509,016.78	\$1,509,016.78	\$1,509,016.78	\$574,983.22
1500	OTRAS PRESTACIONES SOCIALES Y ECONÓMICAS	\$3,471,750.00	\$0.00	\$3,471,750.00	\$3,471,750.00	\$2,674,199.47	\$2,674,199.47	\$2,674,199.47	\$797,550.53
1520	Indemnizaciones	\$445,000.00	\$0.00	\$445,000.00	\$445,000.00	\$210,826.11	\$210,826.11	\$210,826.11	\$234,173.89
1521	Liquidaciones por indemnizaciones y por Sueltos y Salarios Caídos	\$445,000.00	\$0.00	\$445,000.00	\$445,000.00	\$210,826.11	\$210,826.11	\$210,826.11	\$234,173.89
1540	Prestaciones contractuales	\$1,762,750.00	\$0.00	\$1,762,750.00	\$1,762,750.00	\$1,549,153.36	\$1,549,153.36	\$1,549,153.36	\$213,596.64
1542	Otras prestaciones contractuales	\$1,762,750.00	\$0.00	\$1,762,750.00	\$1,762,750.00	\$1,549,153.36	\$1,549,153.36	\$1,549,153.36	\$213,596.64
1590	Otras prestaciones sociales y económicas	\$1,264,000.00	\$0.00	\$1,264,000.00	\$1,264,000.00	\$914,220.00	\$914,220.00	\$914,220.00	\$349,780.00
1591	Otras prestaciones sociales y económicas	\$1,264,000.00	\$0.00	\$1,264,000.00	\$1,264,000.00	\$914,220.00	\$914,220.00	\$914,220.00	\$349,780.00
2000	MATERIALES Y SUMINISTROS	\$4,634,700.00	\$917,000.00	\$5,552,400.00	\$5,389,826.80	\$4,629,269.95	\$4,629,269.95	\$4,629,269.95	\$162,573.20
2100	MATERIALES DE ADMINISTRACIÓN, EMISIÓN DE DOCUMENTI	\$377,700.00	\$100,600.00	\$478,300.00	\$449,747.91	\$449,747.91	\$449,747.91	\$233,222.61	\$28,552.09
2110	Materiales, útiles y equipos menores de oficina	\$247,700.00	\$97,600.00	\$345,300.00	\$345,200.57	\$345,200.57	\$345,200.57	\$174,003.27	\$69.43
2111	Materiales, útiles y equipos menores de oficina	\$247,700.00	\$97,600.00	\$345,300.00	\$345,200.57	\$345,200.57	\$345,200.57	\$174,003.27	\$69.43
2140	Materiales, útiles y equipos menores de tecnologías de la informar	\$30,000.00	\$3,000.00	\$33,000.00	\$26,891.98	\$26,891.98	\$26,891.98	\$26,891.98	\$6,100.02
2141	Materiales, útiles y equipos menores de tecnologías de la informar	\$30,000.00	\$3,000.00	\$33,000.00	\$26,891.98	\$26,891.98	\$26,891.98	\$26,891.98	\$6,100.02
2160	Material de limpieza	\$1,000,000.00	\$0.00	\$1,000,000.00	\$77,655.36	\$77,655.36	\$77,655.36	\$42,327.36	\$22,344.64
2161	Material de limpieza	\$1,000,000.00	\$0.00	\$1,000,000.00	\$77,655.36	\$77,655.36	\$77,655.36	\$42,327.36	\$22,344.64

Sistema de Agua Potable y Alcantarillado del Municipio de Progreso Yucatán

Estado Analítico del Ejercicio del Presupuesto por Proyecto / Proceso Del 01/ene/2022 Al 31/dic/2022

Fecha: 01/feb/2023

hora de impresión: 08:57 a.m.

Uso: 00101
 REP: 01/Estado Analítico Presupuesto por Proyecto PY

Ejercicio del Presupuesto		Egresos Aprobado Al 31/12/2022	Ampliaciones / (Reducciones)	Egresos Modificado	Egresos Comprometido	Egresos Devengado	Egresos Ejercido	Egresos Pagado	Subejercicio
2200	ALIMENTOS Y UTENSILIOS	\$270,000.00	\$0.00	\$270,000.00	\$241,444.28	\$241,444.28	\$241,444.28	\$225,744.28	\$28,555.72
2210	Productos alimentarios para personas	\$270,000.00	\$0.00	\$270,000.00	\$241,444.28	\$241,444.28	\$241,444.28	\$225,744.28	\$28,555.72
2211	Productos alimentarios para personas	\$270,000.00	\$0.00	\$270,000.00	\$241,444.28	\$241,444.28	\$241,444.28	\$225,744.28	\$28,555.72
2400	MATERIALES Y ARTICULOS DE CONSTRUCCION Y DE REPAR	\$1,172,000.00	\$529,600.00	\$1,701,600.00	\$1,656,609.60	\$1,656,609.60	\$1,656,609.60	\$1,313,764.70	\$44,990.40
2460	Material eléctrico y electrónico	\$57,000.00	\$8,400.00	\$65,400.00	\$60,040.16	\$60,040.16	\$60,040.16	\$60,040.16	\$5,359.84
2461	Material eléctrico y electrónico	\$57,000.00	\$8,400.00	\$65,400.00	\$60,040.16	\$60,040.16	\$60,040.16	\$60,040.16	\$5,359.84
2470	Artículos metálicos para la construcción	\$115,000.00	\$0.00	\$115,000.00	\$75,515.10	\$75,515.10	\$75,515.10	\$75,515.10	\$39,484.90
2471	Artículos metálicos para la construcción	\$115,000.00	\$0.00	\$115,000.00	\$75,515.10	\$75,515.10	\$75,515.10	\$75,515.10	\$39,484.90
2480	Materiales complementarios	\$1,000,000.00	\$521,200.00	\$1,521,200.00	\$1,521,054.34	\$1,521,054.34	\$1,521,054.34	\$1,178,209.44	\$145.66
2481	Materiales complementarios	\$1,000,000.00	\$521,200.00	\$1,521,200.00	\$1,521,054.34	\$1,521,054.34	\$1,521,054.34	\$1,178,209.44	\$145.66
2500	PRODUCTOS QUIMICOS, FARMACEUTICOS Y DE LABORATORIO	\$1,100,000.00	\$21,000.00	\$1,079,000.00	\$1,078,809.39	\$1,078,809.39	\$1,078,809.39	\$929,984.39	\$190.61
2510	Productos químicos básicos	\$1,100,000.00	\$21,000.00	\$1,079,000.00	\$1,078,809.39	\$1,078,809.39	\$1,078,809.39	\$929,984.39	\$190.61
2511	Productos químicos básicos	\$1,100,000.00	\$21,000.00	\$1,079,000.00	\$1,078,809.39	\$1,078,809.39	\$1,078,809.39	\$929,984.39	\$190.61
2600	COMBUSTIBLES, LUBRICANTES Y ADITIVOS	\$1,600,000.00	\$308,500.00	\$1,908,500.00	\$1,908,250.08	\$1,908,250.08	\$1,908,250.08	\$1,871,578.43	\$248.92
2610	Combustibles, lubricantes y aditivos	\$1,600,000.00	\$308,500.00	\$1,908,500.00	\$1,908,250.08	\$1,908,250.08	\$1,908,250.08	\$1,871,578.43	\$248.92
2611	Combustible	\$1,600,000.00	\$308,500.00	\$1,908,500.00	\$1,908,250.08	\$1,908,250.08	\$1,908,250.08	\$1,871,578.43	\$248.92
2900	HERRAMIENTAS, REFACCIONES Y ACCESORIOS MENORES	\$115,000.00	\$0.00	\$115,000.00	\$54,965.54	\$54,965.54	\$54,965.54	\$54,965.54	\$60,034.46
2910	Herramientas menores	\$115,000.00	\$0.00	\$115,000.00	\$54,965.54	\$54,965.54	\$54,965.54	\$54,965.54	\$60,034.46
2911	Herramientas menores	\$115,000.00	\$0.00	\$115,000.00	\$54,965.54	\$54,965.54	\$54,965.54	\$54,965.54	\$60,034.46
3000	SERVICIOS GENERALES	\$19,582,000.00	-\$917,700.00	\$18,664,300.00	\$18,130,197.81	\$18,130,197.81	\$18,130,197.81	\$17,519,530.29	\$634,102.19
3100	SERVICIOS BÁSICOS	\$16,363,500.00	\$1,260,800.00	\$15,102,600.00	\$14,860,786.38	\$14,860,786.38	\$14,860,786.38	\$14,860,788.31	\$241,813.62
3110	Energía eléctrica	\$16,261,500.00	\$1,255,000.00	\$14,985,600.00	\$14,749,803.98	\$14,749,803.98	\$14,749,803.98	\$14,749,805.91	\$235,796.02
3111	Energía eléctrica	\$16,261,500.00	\$1,255,000.00	\$14,985,600.00	\$14,749,803.98	\$14,749,803.98	\$14,749,803.98	\$14,749,805.91	\$235,796.02
3140	Telefonía tradicional	\$22,000.00	\$0.00	\$22,000.00	\$16,530.11	\$16,530.11	\$16,530.11	\$16,530.11	\$5,469.89
3141	Telefonía tradicional	\$22,000.00	\$0.00	\$22,000.00	\$16,530.11	\$16,530.11	\$16,530.11	\$16,530.11	\$5,469.89
3150	Telefonía celular	\$80,000.00	\$15,000.00	\$95,000.00	\$94,452.29	\$94,452.29	\$94,452.29	\$94,452.29	\$94,711
3151	Telefonía celular	\$80,000.00	\$15,000.00	\$95,000.00	\$94,452.29	\$94,452.29	\$94,452.29	\$94,452.29	\$94,711
3700	SERVICIOS DE ARRENDAMIENTO	\$587,500.00	\$409,300.00	\$237,000.00	\$236,781.94	\$236,781.94	\$236,781.94	\$32,471.68	\$218.06
3720	Arrendamiento de edificios	\$54,000.00	\$1,800.00	\$55,800.00	\$55,747.48	\$55,747.48	\$55,747.48	\$32,471.68	\$52.92
3221	Arrendamiento de edificios	\$54,000.00	\$1,800.00	\$55,800.00	\$55,747.48	\$55,747.48	\$55,747.48	\$32,471.68	\$52.92
3250	Arrendamiento de equipo de transporte	\$543,500.00	\$407,500.00	\$181,200.00	\$181,034.46	\$181,034.46	\$181,034.46	\$0.00	\$165.54
3251	Arrendamiento de equipo de transporte	\$543,500.00	\$407,500.00	\$181,200.00	\$181,034.46	\$181,034.46	\$181,034.46	\$0.00	\$165.54

Sistema de Agua Potable y Alcantarillado del Municipio de Yucatán

YUCATÁN

Estado Analítico del Ejercicio del Presupuesto por Proyecto / Proceso Del 01/ene/2022 Al 31/dic/2022

Fecha y hora de impresión 01/feb/2023 08:57 a.m.

Usr: yellen
Rpt: rpt_estado_analitico_por_proyecto_por_proceso

Ejercicio del Presupuesto	Egresos Aprobado Al 31/12/2022	Ampliaciones / (Reducciones)	Egresos Modificado	Egresos Comprometido	Egresos Devengado	Egresos Ejercido	Egresos Pagado	Subejercicio
3300 SERVICIOS PROFESIONALES, CIENTÍFICOS, TÉCNICOS Y OTROS	\$600,000.00	\$32,800.00	\$632,800.00	\$630,931.45	\$630,931.45	\$630,931.45	\$630,931.45	\$1,668.55
3310 Servicios legales, de contabilidad, auditoría y relacionados	\$600,000.00	\$32,800.00	\$632,800.00	\$630,931.45	\$630,931.45	\$630,931.45	\$630,931.45	\$1,668.55
3311 Servicios legales, de contabilidad, auditoría y relacionados	\$600,000.00	\$32,800.00	\$632,800.00	\$630,931.45	\$630,931.45	\$630,931.45	\$630,931.45	\$1,668.55
3500 SERVICIOS DE INSTALACIÓN, REPARACIÓN, MANTENIMIENTO	\$836,000.00	\$127,600.00	\$963,600.00	\$797,676.85	\$797,676.85	\$797,676.85	\$541,012.57	\$165,923.15
3510 Conservación y mantenimiento menor de inmuebles	\$100,000.00	\$0.00	\$100,000.00	\$39,481.91	\$39,481.91	\$39,481.91	\$39,481.91	\$60,518.09
3511 Conservación y mantenimiento menor de inmuebles	\$100,000.00	\$0.00	\$100,000.00	\$39,481.91	\$39,481.91	\$39,481.91	\$39,481.91	\$60,518.09
3520 Instalación, reparación y mantenimiento de mobiliario y equipo de	\$20,000.00	\$65,600.00	\$85,600.00	\$85,475.00	\$85,475.00	\$85,475.00	\$5,300.00	\$125.00
3521 Instalación, reparación y mantenimiento de mobiliario y equipo de	\$20,000.00	\$65,600.00	\$85,600.00	\$85,475.00	\$85,475.00	\$85,475.00	\$5,300.00	\$125.00
3530 Instalación, reparación y mantenimiento de equipo de cómputo y li	\$16,000.00	\$4,000.00	\$20,000.00	\$19,611.05	\$19,611.05	\$19,611.05	\$19,611.05	\$388.95
3531 Instalación, reparación y mantenimiento de equipo de cómputo y li	\$16,000.00	\$4,000.00	\$20,000.00	\$19,611.05	\$19,611.05	\$19,611.05	\$19,611.05	\$388.95
3550 Reparación y mantenimiento de equipo de transporte	\$450,000.00	\$58,000.00	\$508,000.00	\$507,889.15	\$507,889.15	\$507,889.15	\$341,550.72	\$110.45
3551 Reparación y mantenimiento de equipo de transporte	\$450,000.00	\$58,000.00	\$508,000.00	\$507,889.15	\$507,889.15	\$507,889.15	\$341,550.72	\$110.45
3570 Instalación, reparación y mantenimiento de maquinaria, otros equi	\$250,000.00	\$0.00	\$250,000.00	\$145,219.74	\$145,219.74	\$145,219.74	\$135,068.89	\$19,774.68
3571 Instalación, reparación y mantenimiento de maquinaria, otros equi	\$250,000.00	\$0.00	\$250,000.00	\$145,219.74	\$145,219.74	\$145,219.74	\$135,068.89	\$19,774.68
3600 SERVICIOS DE COMUNICACIÓN SOCIAL Y PUBLICIDAD	\$35,000.00	\$0.00	\$35,000.00	\$9,774.68	\$9,774.68	\$9,774.68	\$9,774.68	\$25,225.32
3610 Difusión por radio, televisión y otros medios de mensajes sobre pr	\$35,000.00	\$0.00	\$35,000.00	\$9,774.68	\$9,774.68	\$9,774.68	\$9,774.68	\$25,225.32
3611 Gastos de difusión e información	\$35,000.00	\$0.00	\$35,000.00	\$9,774.68	\$9,774.68	\$9,774.68	\$9,774.68	\$25,225.32
3900 OTROS SERVICIOS GENERALES	\$1,150,000.00	\$543,500.00	\$1,693,500.00	\$1,594,246.51	\$1,594,246.51	\$1,594,246.51	\$1,443,551.60	\$99,253.49
3950 Pensas, multas, accesorios y actualizaciones	\$150,000.00	\$365,000.00	\$515,000.00	\$415,930.00	\$415,930.00	\$415,930.00	\$415,930.00	\$99,070.00
3951 Multas	\$100,000.00	\$365,000.00	\$465,000.00	\$389,416.00	\$389,416.00	\$389,416.00	\$389,416.00	\$75,584.00
3952 Recargos y actualizaciones	\$50,000.00	\$0.00	\$50,000.00	\$26,514.00	\$26,514.00	\$26,514.00	\$26,514.00	\$23,486.00
3990 Otros servicios generales	\$1,000,000.00	\$178,500.00	\$1,178,500.00	\$1,178,316.51	\$1,178,316.51	\$1,178,316.51	\$1,027,621.60	\$183.49
3991 Otros servicios generales	\$1,000,000.00	\$178,500.00	\$1,178,500.00	\$1,178,316.51	\$1,178,316.51	\$1,178,316.51	\$1,027,621.60	\$183.49
5000 BIENES MUEBLES, INMUEBLES E INTANGIBLES	\$615,000.00	\$0.00	\$615,000.00	\$271,478.21	\$271,478.21	\$271,478.21	\$271,478.21	\$343,521.79
5100 MOBILIARIO Y EQUIPO DE ADMINISTRACIÓN	\$150,000.00	\$0.00	\$150,000.00	\$40,204.07	\$40,204.07	\$40,204.07	\$40,204.07	\$109,795.93
5110 Muebles de oficina y estantería	\$50,000.00	\$0.00	\$50,000.00	\$9,565.00	\$9,565.00	\$9,565.00	\$9,565.00	\$40,435.00
5111 Muebles de oficina y estantería	\$50,000.00	\$0.00	\$50,000.00	\$9,565.00	\$9,565.00	\$9,565.00	\$9,565.00	\$40,435.00
5150 Equipo de cómputo y de tecnología de la información	\$100,000.00	\$0.00	\$100,000.00	\$30,639.07	\$30,639.07	\$30,639.07	\$30,639.07	\$69,360.93
5151 Equipo de cómputo y de tecnologías de la información	\$100,000.00	\$0.00	\$100,000.00	\$30,639.07	\$30,639.07	\$30,639.07	\$30,639.07	\$69,360.93
5400 VEHICULOS Y EQUIPO DE TRANSPORTE	\$200,000.00	\$0.00	\$200,000.00	\$22,412.93	\$22,412.93	\$22,412.93	\$22,412.93	\$177,587.07
5410 Vehículos y equipo terrestre	\$200,000.00	\$0.00	\$200,000.00	\$22,412.93	\$22,412.93	\$22,412.93	\$22,412.93	\$177,587.07
5411 Vehículos y equipo terrestre	\$200,000.00	\$0.00	\$200,000.00	\$22,412.93	\$22,412.93	\$22,412.93	\$22,412.93	\$177,587.07

Sistema de Agua Potable y Alcantarillado del Municipio de Progreso Yucatán

YUCATÁN

Estado Analítico del Ejercicio del Presupuesto por Proyecto / Proceso Del 01/ene/2022 Al 31/dic/2022

Usr: pdtant
 Rep: rptEstadoAnalíticoPresupuestoEgresos.PY

Fecha y hora de Impresión: 01/feb/2023 08:57 a.m.

Ejercicio del Presupuesto	Egresos		Egresos Modificado	Egresos Comprometido	Egresos Devengado	Egresos Ejercido	Egresos Pagado	Subejercicio
	Aprobado Al 31/12/2022	Ampliaciones / Reducciones						
5600 MAQUINARIA, OTROS EQUIPOS Y HERRAMIENTAS	\$265,000.00	\$0.00	\$265,000.00	\$208,861.21	\$208,861.21	\$208,861.21	\$208,861.21	\$56,138.79
5620 Maquinaria y equipo industrial	\$265,000.00	\$0.00	\$265,000.00	\$208,861.21	\$208,861.21	\$208,861.21	\$208,861.21	\$56,138.79
5621 Maquinaria y equipo industrial	\$265,000.00	\$0.00	\$265,000.00	\$208,861.21	\$208,861.21	\$208,861.21	\$208,861.21	\$56,138.79
AGUA SALUDABLE	\$42,999,950.00	\$1,584,000.00	\$44,583,950.00	\$43,543,752.82	\$43,543,752.82	\$43,543,752.82	\$43,543,752.82	\$3,920,912.66
170102 DEUDA PUBLICA	\$1,709,000.00	\$0.00	\$1,709,000.00	\$1,313,703.41	\$1,313,703.41	\$1,313,703.41	\$1,313,703.41	\$395,296.59
DEUDA PÚBLICA	\$1,709,000.00	\$0.00	\$1,709,000.00	\$1,313,703.41	\$1,313,703.41	\$1,313,703.41	\$1,313,703.41	\$395,296.59
9900 ADEUDOS DE EJERCICIOS FISCALES ANTERIORES (ADEFAS)	\$1,709,000.00	\$0.00	\$1,709,000.00	\$1,313,703.41	\$1,313,703.41	\$1,313,703.41	\$1,313,703.41	\$395,296.59
9910 ADEFAS	\$1,709,000.00	\$0.00	\$1,709,000.00	\$1,313,703.41	\$1,313,703.41	\$1,313,703.41	\$1,313,703.41	\$395,296.59
9911 ADEFAS	\$1,709,000.00	\$0.00	\$1,709,000.00	\$1,313,703.41	\$1,313,703.41	\$1,313,703.41	\$1,313,703.41	\$395,296.59
DEUDA PUBLICA	\$1,709,000.00	\$0.00	\$1,709,000.00	\$1,313,703.41	\$1,313,703.41	\$1,313,703.41	\$1,313,703.41	\$395,296.59

Total Final \$44,708,950.00 \$1,584,000.00 \$46,292,950.00 \$44,857,456.23 \$41,976,740.73 \$41,976,740.73 \$40,604,506.36 \$4,316,209.27

C. JULIAN ZACARIAS CURI
 PRESIDENTE DEL CONSEJO DIRECTIVO

CP. RAFAEL ANTONIO LUNA GUTIERREZ
 DIRECTOR DEL SMAPAP

Sistema de Agua Potable y Alcantarillado del Municipio de Progreso Yucatán
YUCATAN

Estado Analítico del Activo
Del 01/oct/2022 al 31/dic/2022
(Cifras en Pesos)

Fecha y hora de impresión: 01/feb/2023 08:57 a.m.

Uso: Informe
Rep: rptEstadoAnaliticoDActivosYPasivos.R

Concepto	Saldo Inicial	Cargos del periodo	Abonos del periodo	Saldo Final	Variación del Periodo
ACTIVO	\$41,404,606.20	\$28,910,828.50	\$27,818,580.52	\$42,490,854.18	\$1,092,247.98
ACTIVO CIRCULANTE	\$29,701,941.62	\$28,856,162.12	\$27,818,580.52	\$30,739,523.22	\$1,037,581.60
Efectivo y Equivalentes	\$53,843.72	\$16,242,352.43	\$16,237,435.65	\$58,760.50	\$4,916.78
Derechos a Recibir Efectivo o Equivalentes	\$29,534,933.29	\$12,516,809.69	\$11,442,144.87	\$30,609,598.11	\$1,074,664.82
Derechos a Recibir Bienes o Servicios	\$108,530.01	\$97,000.00	\$139,000.00	\$66,530.01	-\$42,000.00
Inventarios	\$4,634.60	\$0.00	\$0.00	\$4,634.60	\$0.00
ACTIVO NO CIRCULANTE	\$11,702,664.58	\$54,666.38	\$0.00	\$11,757,330.96	\$54,666.38
Bienes Inmuebles, Infraestructura y Construcciones en Proceso	\$537,320.21	\$0.00	\$0.00	\$537,320.21	\$0.00
Bienes Muebles	\$11,119,211.38	\$54,666.38	\$0.00	\$11,173,877.76	\$54,666.38
Activos Intangibles	\$46,233.00	\$0.00	\$0.00	\$46,233.00	\$0.00
Depreciación, Deterioro y Amortización Acumulada de Bienes	-\$100.01	\$0.00	\$0.00	-\$100.01	\$0.00

"Bajo protesta de decir verdad declaramos que los Estados Financieros y sus notas, son razonablemente correctos y son responsabilidad del emisor".

C. JULIAN ZACARIAS CURT
PRESIDENTE DEL CONSEJO DIRECTIVO

CP. RAFAEL ANTONIO LUNA GUTIERREZ
DIRECTOR DEL SMAPAP

Sistema de Agua Potable y Alcantarillado del Municipio de Progreso Yucatán

YUCATÁN

Auxiliares de Cuentas del 01/oct/2022 al 31/dic/2022

Con saldo y/o movimientos. (De la cuenta: 1200 a la 1246-5992)

Fecha y hora de Impresión: 01/feb/2023 08:58 a.m.

Usr: hollaw
Rep: rptAuxiliarCuentas

Cuenta	Poliza	Fecha	Nombre de la Cuenta	No. Factura	Cheque / Folio	Concepto	Saldo Inicial	Movimientos del Periodo	Cargos	Abonos	Saldos
1200			ACTIVO NO CIRCULANTE				\$11,702,764.59	\$54,666.38	\$0.00	\$0.00	\$11,757,430.97
1230			Bienes Inmuebles, Infraestructura y Construcciones en Pro				\$537,320.21	\$0.00	\$0.00	\$0.00	\$537,320.21
1231			Terrenos				\$948.28	\$0.00	\$0.00	\$0.00	\$948.28
1231-0			Terrenos				\$948.28	\$0.00	\$0.00	\$0.00	\$948.28
1231-0-5011			Terrenos				\$948.28	\$0.00	\$0.00	\$0.00	\$948.28
1233			Edificios no Habitacionales				\$536,371.93	\$0.00	\$0.00	\$0.00	\$536,371.93
1233-0			Edificios				\$536,371.93	\$0.00	\$0.00	\$0.00	\$536,371.93
1233-0-5031			Edificios no residenciales				\$536,371.93	\$0.00	\$0.00	\$0.00	\$536,371.93
1240			Bienes Muebles				\$11,119,211.38	\$54,666.38	\$0.00	\$0.00	\$11,173,877.76
1241			Mobiliario y Equipo de Administración				\$1,060,718.75	\$0.00	\$0.00	\$0.00	\$1,060,718.75
1241-1			Muebles de Oficina y Estantería				\$454,504.17	\$0.00	\$0.00	\$0.00	\$454,504.17
1241-1-5111			Muebles de oficina y estantería				\$454,504.17	\$0.00	\$0.00	\$0.00	\$454,504.17
1241-3			Equipo de Cómputo y de Tecnologías de la Información				\$606,214.58	\$0.00	\$0.00	\$0.00	\$606,214.58
1241-3-5151			Equipo de cómputo y de tecnologías de la información				\$606,214.58	\$0.00	\$0.00	\$0.00	\$606,214.58
1244			VEHÍCULOS Y EQUIPO DE TRANSPORTE				\$1,370,668.44	\$0.00	\$0.00	\$0.00	\$1,370,668.44
1244-1			vehículos y equipo terrestre				\$1,370,668.44	\$0.00	\$0.00	\$0.00	\$1,370,668.44
1244-1-5411			Automóviles y Equipo Terrestre				\$1,370,668.44	\$0.00	\$0.00	\$0.00	\$1,370,668.44
1246			Maquinaria, Otros Equipos y Herramientas				\$8,687,824.19	\$54,666.38	\$0.00	\$0.00	\$8,742,490.57
1246-2			Maquinaria y Equipo Industrial				\$8,544,868.52	\$54,666.38	\$0.00	\$0.00	\$8,599,534.90
1246-2-5621			Maquinaria y equipo industrial				\$8,544,868.52	\$54,666.38	\$0.00	\$0.00	\$8,599,534.90
				C869749				\$54,666.38	\$0.00	\$0.00	\$54,666.38
									\$0.00	\$0.00	\$0.00
1246-6			Equipos de Generación Eléctrica, Aparatos y Accesorios Eléctri				\$8,925.00	\$0.00	\$0.00	\$0.00	\$8,925.00
1246-6-5661			Equipos de Generación Eléctrica, Aparatos y Accesorios Elé				\$8,925.00	\$0.00	\$0.00	\$0.00	\$8,925.00
1246-7			Herramientas y Máquinas-Herramienta				\$46,504.66	\$0.00	\$0.00	\$0.00	\$46,504.66

000029

Sistema de Agua Potable y Alcantarillado del Municipio de Progreso Yucatán

YUCATÁN

Auxiliares de Cuentas del 01/oct/2022 al 31/dic/2022

Con saldo y/o movimientos. (De la cuenta: 1200 a la 1259-5992)

Fecha y hora de impresión: 01/feb/2023 08:58 a.m.

Uso: rptAmoAuxCuentas

Cuenta Poliza	Fecha	Nombre de la Cuenta Beneficiario	No. Factura	Cheque / Folio	Concepto	Movimientos del Periodo			Saldo
						Saldo Inicial	Cargos	Abonos	
1246-7-5671					Herramientas y Máquinas-Herramienta	\$46,504.66	\$0.00	\$0.00	\$46,504.66
1246-9					Otros Equipos	\$37,526.01	\$0.00	\$0.00	\$37,526.01
1246-9-5691					Otros Equipos	\$37,526.01	\$0.00	\$0.00	\$37,526.01
1250					Activos Intangibles	\$46,233.00	\$0.00	\$0.00	\$46,233.00
1259					Otros Activos Intangibles	\$46,233.00	\$0.00	\$0.00	\$46,233.00
1259-0					Otros Activos	\$46,233.00	\$0.00	\$0.00	\$46,233.00
1259-0-5991					Otros Activos Intangibles	\$10,707.00	\$0.00	\$0.00	\$10,707.00
1259-0-5992					Depositos en Garantía	\$35,526.00	\$0.00	\$0.00	\$35,526.00
Total :						11,702,764.59	54,666.38	0.00	11,757,430.97

SISTEMA DE AGUA POTABLE Y ALCANTARILLADO DE PROGRESO YUCATAN TRIMESTRE OCTUBRE-NOVIEMBRE-DICIEMBRE 2022

CODIGO	REQUERIRE DEL EMPLEADO	CURP	PUESTO	AREA	SUELDO	IMPORTE	CORRELATIVO
184	Anastasio Ojeda Hector Miguel	AAO148200643H1901M1C07	LECTURISTA	SUBDIRECCION	\$172.87	\$5,186.10	CONFIANZA
001	Anastasio Ojeda Juan Pablo	AAO148200724H1901M1C01	COORDINADOR DE BOMBAS	COORDINACION ADMON. Y RRHH	\$332.65	\$9,929.50	CONFIANZA
118	Andrés Castro Jose Alberto	AOL166699021H1901M1C02	OPERADOR DE BOMBA	PRODUCCION	\$266.67	\$8,000.10	CONFIANZA
002	Ascanio Leon Sergio Alejandro	AA15240524H1901M1C03	LECTURISTA	SUBDIRECCION	\$189.19	\$5,557.30	CONFIANZA
184	Avuso Lopez Rafael Adonay	AUL1870113H1901M1C03	AUXILIAR ADMINISTRATIVO	OPERATIVA	\$172.87	\$5,186.10	CONFIANZA
003	Avuso Sergio Victor Manuel	AUS17210124H1901M1C01	ENCARGADO DE CONTROL DE AGUAS	PRODUCCION	\$227.64	\$6,829.20	SINDICATO
004	Bacab Yum Nelly Beatriz	BY19230430M1901M1C06	AUXILIAR ADMINISTRATIVO	SUBDIRECCION	\$203.00	\$6,090.00	CONFIANZA
007	Borges Sals Dulce Alejandra	BOS1810807M1901M1C06	ENCARGADA DE FUGAS	MANTENIMIENTO DE REDES Y FONTANE	\$217.86	\$6,535.80	CONFIANZA
008	Canana Pac Miguel Angel	CAP186802021H1901M1C07	FONTEMERO	MANTENIMIENTO DE REDES Y FONTANE	\$172.87	\$5,186.10	CONFIANZA
009	Canavero Osorio Jorge Carlos	CAC1721128H1901M1C01	AUXILIAR MECANICO	PRODUCCION	\$200.00	\$6,000.00	CONFIANZA
125	Campes Campos Renan Jesus	CAC1850504H1901M1C08	AUXILIAR ADMINISTRATIVO	SUBDIRECCION	\$200.00	\$6,000.00	CONFIANZA
011	Canche Che Juan De Dios	CAC1660308H1901M1C09	OPERADOR DE BOMBA	PRODUCCION	\$316.76	\$9,502.80	SINDICATO
165	Carillo Dominga Edmundo Martin	CAD187402021H1901M1C01	LECTURISTA	SUBDIRECCION	\$172.87	\$5,186.10	CONFIANZA
157	Carillo Cheon Carlos Ramon	CAC1840821H1901M1C05	FONTEMERO	MANTENIMIENTO DE REDES Y FONTANE	\$172.87	\$5,186.10	CONFIANZA
013	Carillo Diaz Jesus Alfonso	CAD1880507H1901M1C02	FONTEMERO	MANTENIMIENTO DE REDES Y FONTANE	\$239.15	\$7,024.50	CONFIANZA
015	Carillo Perez Jesus Santiago	CAP1890115H1901M1C02	OPERADOR DE BOMBA	PRODUCCION	\$189.93	\$5,597.30	CONFIANZA
176	Casanova Abr Jose Debra	CA18740829H1901M1C05	LECTURISTA	SUBDIRECCION	\$172.87	\$5,186.10	CONFIANZA
162	Casanova Lupin Mariana Alegria	CA18950215M1901M1C03	AUXILIAR ADMINISTRATIVO	PRODUCCION	\$174.33	\$5,199.90	CONFIANZA
102	Cauich May Elicencia	CAM1651228H1901M1C01	ELECTRICO	PRODUCCION	\$321.32	\$11,335.60	SINDICATO
017	Chen Canal Gaspar Alfredo	CAC18670114H1901M1C05	OPERADOR DE BOMBA	PRODUCCION	\$253.26	\$7,596.00	SINDICATO
018	Chen Gonzalez Eulores Alejandra	CAG17402719H1901M1C06	MECANICO	PRODUCCION	\$315.72	\$9,471.60	SINDICATO
185	Chavarria Ojuna Jose Luis	CAG1720914H1901M1C01	TECNICO EN INFORMATICA	SUBDIRECCION	\$172.87	\$5,186.10	CONFIANZA
169	Chavez Falcón David Israel	CEF1920923H1901M1C09	FONTEMERO	MANTENIMIENTO DE REDES Y FONTANE	\$172.87	\$5,186.10	CONFIANZA
101	Cherrez Fabian Josue Humberto	CE1890810H1901M1C09	FONTEMERO	MANTENIMIENTO DE REDES Y FONTANE	\$172.87	\$5,186.10	CONFIANZA
103	Cortez Bicolli Antonio Alejandrina	CON19100215M1901M1C05	AUXILIAR ADMINISTRATIVO	COORDINACION ADMON. Y RRHH	\$280.60	\$8,273.00	CONFIANZA
021	Casals Pech Reina Del Carmen	COP1861028M1901M1C08	INTELEFONIA	COORDINACION ADMON. Y RRHH	\$186.20	\$5,586.00	CONFIANZA
136	Cruz Gil Muelo Alberto	CUG18710031H1901M1C06	ALBAÑIL	PRODUCCION	\$172.87	\$5,186.10	CONFIANZA
022	Cruz Echeverria Juan Amado	CUE173076H1901M1C04	FONTEMERO	MANTENIMIENTO DE REDES Y FONTANE	\$225.92	\$6,779.10	SINDICATO
183	Culnan Durantes Angel de Jesus	CUDA001218H1901M1C03	FONTEMERO	MANTENIMIENTO DE REDES Y FONTANE	\$172.87	\$5,186.10	CONFIANZA
023	Dominari Palomo Canon Kofjar	DOP1820121H1901M1C05	SUBDIRECTOR DE FINANZAS	COORDINACION ADMON. Y RRHH	\$413.35	\$13,000.50	CONFIANZA
024	Duran Lara Carlos William	DUL18481101H1901M1C06	OPERADOR DE BOMBA	PRODUCCION	\$172.87	\$5,186.10	CONFIANZA
025	Dual Deak Prudencio	DUI18740660H1901M1C01	OPERADOR DE BOMBA	PRODUCCION	\$192.48	\$5,773.40	SINDICATO
076	Dual Saldaña Jorge Enrique	DUS1520118H1901M1C09	OPERADOR DE BOMBA	PRODUCCION	\$210.20	\$6,306.00	SINDICATO
028	Echeverria Lopez Luis Gerardo	EEL1860528H1901M1C09	ENCARGADO DE CLOSACION	PRODUCCION	\$231.43	\$6,959.00	CONFIANZA
027	Echeverria Hernandez Francisco	EHH1591084H1901M1C01	FONTEMERO	MANTENIMIENTO DE REDES Y FONTANE	\$211.47	\$6,349.10	SINDICATO

1.03	Francisco De Euballo de la Luz	FUE 5905311M1VNCB08	AUXILIAR ADMINISTRATIVO	SUBDIRECCION	\$700.00	\$6,000.00	CONFIANZA
029	Esteban Medina Filiberto	EAF 52407021415DL18	OPERADOR DE BOMBIA	PRODUCCION	\$195.09	\$5,352.70	SINDICATO
030	Estrella Rosalia Lucero Alejandra	ELR 59101710VWSS02	SECRETARIA	DIRECCION	\$405.00	\$6,000.00	CONFIANZA
1.04	Eugenio Edgardo Andres	EUA 29080211VWCG07	FONDIERO	MANANTENIMIENTO DE REDES Y FONTANE	\$172.87	\$5,186.10	CONFIANZA
031	Eugenio Manilla Luis De Alvario	EUA 76120511VW1504	FONDIERO	MANANTENIMIENTO DE REDES Y FONTANE	\$211.97	\$6,330.10	SINDICATO
032	Eugenio Leon Andres Francisco	EUA 85100511VWGN08	FONDIERO	MANANTENIMIENTO DE REDES Y FONTANE	\$252.35	\$7,570.50	CONFIANZA
035	Eugenio Porcides Pablo Antonio	EPP 62061211VWGR01	OPERADOR DE BOMBIA	PRODUCCION	\$248.71	\$7,467.30	SINDICATO
036	Eugenio Puc Carlos Francisco	EPP 60091411VWCG08	OPERADOR DE BOMBIA	PRODUCCION	\$181.89	\$5,456.70	CONFIANZA
1.05	Felix Videlgo Tomas Renan	FV 17410111VW1D001	MITO GENERAL	PRODUCCION	\$172.87	\$5,186.10	CONFIANZA
1.06	Felix Camarero Jorge Enrique	FIC 09121611VWMBR00	AUXILIAR ADMINISTRATIVO	SUBDIRECCION	\$172.87	\$5,186.10	CONFIANZA
042	Gio Aguilar Carlos Adrien	GIAC 76053111VWXR09	OPERADOR DE BOMBIA	PRODUCCION	\$210.87	\$6,326.10	SINDICATO
043	Gio Aguilar Felix Antonio	GIAF 70101611VWXL01	OPERADOR DE BOMBIA	PRODUCCION	\$227.56	\$6,826.80	SINDICATO
1.07	Gomez Burgos Ruby Jocely	GOB 09405211VWVMBR01	OPERADOR DE BOMBIA	SUBDIRECCION	\$172.87	\$5,186.10	CONFIANZA
1.09	Gomez Gutierrez Maria Shefonia	GOGM 08101011VWVMBR06	AUXILIAR ADMINISTRATIVO	COORDINACION ADMON. Y RRHH.	\$172.87	\$5,186.10	CONFIANZA
1.10	Gonzalez Vasquez Luis Enrique	GOVL 0910060811VWSS07	AUXILIAR ADMINISTRATIVO	MANANTENIMIENTO DE REDES Y FONTANE	\$172.87	\$5,186.10	CONFIANZA
040	Hon. Mauricio Ruben Israel	HAMB 08111111VWXR09	FONDIERO	DIRECCION	\$348.35	\$10,430.50	CONFIANZA
1.12	Hernandez Heredia Abner Axel	HEHAB 08060811VWMBR8	AUXILIAR JURIDICO	MANANTENIMIENTO DE REDES Y FONTANE	\$172.87	\$5,186.10	CONFIANZA
1.05	Irala Teoc Miguel Angel	IO 1M 71091111VWZG05	FONDIERO	DIRECCION	\$172.87	\$5,186.10	CONFIANZA
046	Jimenez Boparquez Felipe	JIB 68041611VW04H07	OPERADOR DE BOMBIA	PRODUCCION	\$172.87	\$5,186.10	CONFIANZA
047	Jimenez Boparquez Luis Arturo	JIB 52102011VW04H01	OPERADOR DE BOMBIA	PRODUCCION	\$172.87	\$5,186.10	CONFIANZA
1.08	Jimenez Ibez Jose Jofrain	JIB 95112311VW04H09	OPERADOR DE BOMBIA	PRODUCCION	\$172.87	\$5,186.10	CONFIANZA
1.09	Leon Soriano Luis Esteban	LESI 76132811VWRS04	AUXILIAR ADMINISTRATIVO	SUBDIRECCION	\$172.87	\$5,186.10	CONFIANZA
1.00	Lopez Diaz Miguel Arcangel	LOMD 08021011VWPSG07	FONDIERO	MANANTENIMIENTO DE REDES Y FONTANE	\$186.67	\$5,600.70	CONFIANZA
053	Lopez Rosado Johnny Enrique	LORB 08112211VWCP08N00	AUXILIAR DE COMPUAS	SUBDIRECCION	\$172.87	\$5,186.10	CONFIANZA
1.10	Lopez Zelina Agustin Enrique	LOZ 03102411VWPTGA7	AUXILIAR ADMINISTRATIVO	SUBDIRECCION	\$172.87	\$5,186.10	CONFIANZA
055	Luna Pech Amira Maria	LOPA 08110811VWRCN03	AUXILIAR ADMINISTRATIVO	SUBDIRECCION	\$172.87	\$5,186.10	CONFIANZA
054	Luna Chavez Michael Martin	LOC 0909091011VWRIH07	AUXILIAR ADMINISTRATIVO	MANANTENIMIENTO DE REDES Y FONTANE	\$224.29	\$6,728.70	CONFIANZA
1.11	Luna Pech Chedy Staroline	LOPC 08011811VWRCN03	FONDIERO	SUBDIRECCION	\$172.87	\$5,186.10	CONFIANZA
057	Luna Gutierrez Rafael Antonio	LOG 08070311VWNTT09	LECTURISTA	DIRECCION	\$1,046.20	\$31,386.00	CONFIANZA
060	Maldonado Quijano Jorge Idaranda	MAQ 03302311VWNLJ07	DIRECTOR GENERAL	MANANTENIMIENTO DE REDES Y FONTANE	\$128.35	\$5,350.50	SINDICATO
061	Morazanero Pacheco Cecilia	MAP 70100511VWCC06	OPERADOR DE BOMBIA	PRODUCCION	\$195.09	\$5,852.70	SINDICATO
062	Morazanero Pacheco Jose Crescencio	MAP 56041911VWNCR17	OPERADOR DE BOMBIA	PRODUCCION	\$195.09	\$5,852.70	SINDICATO
063	Morazanero Serrano Jorge Carlos	MAS 01051311VWVMBR03	JEFE OPERATIVO	PRODUCCION	\$200.00	\$6,000.00	CONFIANZA
1.12	Morales Cruz Marina Ivonne	MAC 08050611VWVZRR03	AUXILIAR ADMINISTRATIVO	SUBDIRECCION	\$172.87	\$5,186.10	CONFIANZA
065	Mora Emilio	MAS 1630050911VW12T03	OPERADOR DE BOMBIA	PRODUCCION	\$19.00	\$5,460.00	CONFIANZA
066	Morales Charles	MEX 79040411VWVNDX102	AUXILIAR ADMINISTRATIVO	SUBDIRECCION	\$172.87	\$5,186.10	CONFIANZA
1.15	Morales Pison Brenda Noemi	MEPB 04052111VWVMBR07	AUXILIAR ADMINISTRATIVO	SUBDIRECCION	\$289.15	\$8,674.50	CONFIANZA
1.23	Muller Ojeda Raulfrip	MO 08108011VWV1D18	COORDINADOR	SUBDIRECCION	\$201.60	\$6,048.00	CONFIANZA

067	Mantolicho Couch, Hugo Alberto	MOCHIBR10LUS1YVNM1G01	FONTEAMERO	MANTENIMIENTO DE REDES Y FONTANE	\$172.87	\$5,186.10	CONFIANZA
171	Mantolicho Dib Jorge	MCH129302101YVNM1R00	AUXILIAR ADMINISTRATIVO	OPERACION	\$200.00	\$6,000.00	CONFIANZA
069	Mantolicho Noh, Gabriel Enrique	MCHNS6702171YVNM1R01	FONTEAMERO	MANTENIMIENTO DE REDES Y FONTANE	\$180.00	\$5,400.00	CONFIANZA
172	Molina, Cecilia Jesus Di Franco	MOLC18008271YVNS5505	EN ARGANDO DEL MOTO MECANICO	OPERATIVA	\$200.00	\$6,000.00	CONFIANZA
130	Molina Carrillo Diliberto Antonio	MOLC09409051YVNM1R01	OPERADOR DE BOMBA	PRODUCCION	\$200.00	\$6,000.00	CONFIANZA
071	Morales Angelicelles Mappia Jeanet	MORAMB1110160YVNM1R01	SECRETARIA	COORDINACION ADMON. Y RRHH	\$172.87	\$5,186.10	CONFIANZA
073	Ovalle Pech, George Augusto	OAPG7403281YVNS5R03	OPERADOR DE BOMBA	PRODUCCION	\$193.68	\$5,810.40	SINDICATO
074	Ovalle Rosado Jose Rafael	OARR6601211YVNS5F05	OPERADOR DE BOMBA	PRODUCCION	\$187.63	\$5,628.90	CONFIANZA
076	Pech, Fernán Sebastian	PEAF6803121YVNC1R04	JEFE OPERATIVO	PRODUCCION	\$233.39	\$7,000.20	CONFIANZA
154	Pech Alan Eulogio	PEAW7707201YVNCM103	INSPECCIONES	SUBDIRECCION	\$174.30	\$5,229.00	CONFIANZA
075	Pech Annapa Wilke Oswaldo	PEBE7601281YVNC1R01	INTENDENCIA	COORDINACION ADMON. Y RRHH	\$172.87	\$5,186.10	CONFIANZA
159	Pech Daban Ewelio Guadalupe	PEPG8308121YVNC1R02	INTENDENCIA	COORDINACION ADMON. Y RRHH	\$172.87	\$5,186.10	CONFIANZA
077	Pech Parra, Giochilano	PEPI9012061YVND1R03	SECRETARIA	OPERATIVA	\$172.87	\$5,186.10	CONFIANZA
174	Pech Medina Forde ASER	PEMA7901311YVND1R05	AUXILIAR ADMINISTRATIVO	SUBDIRECCION	\$172.87	\$5,186.10	CONFIANZA
192	Pecho Medina Alejandra Alberto	PEMF8203031YVND1R02	FONTEAMERO	MANTENIMIENTO DE REDES Y FONTANE	\$172.87	\$5,186.10	CONFIANZA
158	Pecho Medina Tuel Nohel	PEMG8060091YVNM1G01	TECNICO EN MEDIDORES	PRODUCCION	\$334.82	\$10,034.60	SINDICATO
080	Pelto Claudio Ricardo Antonio	PEGL8208161YVNM1M1G07	FONTEAMERO	MANTENIMIENTO DE REDES Y FONTANE	\$174.30	\$5,229.00	CONFIANZA
081	Peralta Gomez Jose Humberto	PERA7501201YVNM1M1D09	OPERADOR DE BOMBA	PRODUCCION	\$172.87	\$5,186.10	CONFIANZA
107	Peralta Inocencio Vidal	PERI6509301YVH1VNC1R02	FONTEAMERO	MANTENIMIENTO DE REDES Y FONTANE	\$189.46	\$5,683.80	CONFIANZA
078	Pech De, Heriberto Remigio	PEUH6509301YVH1VNC1R02	FONTEAMERO	SUBDIRECCION	\$172.87	\$5,186.10	CONFIANZA
141	Quej Figueroa Tomas Jesus	QUEJ181083181YVNM1G1R03	LECTURISTA	PRODUCCION	\$289.15	\$8,674.50	CONFIANZA
138	Quevedo Pech Arturo Rogelio	QUEP28111271YVNC1R02	INSPECCIONES	SUBDIRECCION	\$251.75	\$7,552.50	SINDICATO
083	Ramirez Paredes Manuel Jesus	RAPM6804111YVNM1R117	LECTURISTA	SUBDIRECCION	\$172.87	\$5,186.10	CONFIANZA
084	Rivera Fuentes Alejandra	RIFA671101161YVNM1G1	AUXILIAR ADMINISTRATIVO	PRODUCCION	\$433.35	\$13,000.50	CONFIANZA
085	Rodriguez Estrada Efran Miguel	ROEB7908201YVNS1R04	SUBDIRECTOR OPERATIVO	SUBDIRECCION	\$172.87	\$5,186.10	CONFIANZA
176	Rosado, Teresita De Jesus	ROXT5312281YVNS3R04	LECTURISTA	SUBDIRECCION	\$172.87	\$5,186.10	CONFIANZA
150	Salinas Medina Lorena Lynette	SAMI8112071YVNM1L0R01	AUXILIAR ADMINISTRATIVO	SUBDIRECCION	\$172.87	\$5,186.10	CONFIANZA
161	Santos Flores Guillermo Volentin	SATG6702161YVNM1L04	OPERADOR DE BOMBA	PRODUCCION	\$195.05	\$5,852.70	SINDICATO
088	Solache Chulabé Martin	SOCM6311111YVNM1R01	FONTEAMERO	MANTENIMIENTO DE REDES Y FONTANE	\$333.34	\$10,000.20	CONFIANZA
089	Solis Ureña Francisco Jose	SOUF7302191YVNM1R02	TECNICO EN INFORMÁTICA	COORDINACION ADMON. Y RRHH	\$304.43	\$9,132.90	SINDICATO
090	Sosa Canal Paulino	SOCPC6304291YVNS1R04	FONTEAMERO	MANTENIMIENTO DE REDES Y FONTANE	\$163.10	\$5,400.00	CONFIANZA
132	Sosa Madero Graciano Avenny	SOMR677050661YVNS1R02	AUXILIAR ADMINISTRATIVO	SUBDIRECCION	\$371.46	\$11,443.80	SINDICATO
087	Sanchez Alvarez Efraim Evaleone	SANC2202101YVNM1R117	TECNICO CONTABLE	COORDINACION ADMON. Y RRHH	\$279.70	\$8,391.00	SINDICATO
091	Tec. Eze Paulino	TECP7611081YVNZ7105	MECANICO	PRODUCCION	\$172.87	\$5,186.10	CONFIANZA
104	Ureño Palma Carlos Efraim	UIPC9505121YVNM1R09	MOTO GENERAL	PRODUCCION	\$200.00	\$6,000.00	CONFIANZA
178	Uribe Frias Carlos Enrique	UIFC8405311YVNM1R04	AUXILIAR ADMINISTRATIVO	OPERATIVA	\$172.87	\$5,186.10	CONFIANZA
146	Uribe Frias Juan Carlos	UIFF9509151YVNM1R10G	ATENCIÓN A USUARIOS	SUBDIRECCION	\$172.87	\$5,186.10	CONFIANZA
162	Valledares Gonzalez Alejandro Alberto	VAGV9808241YVNM1R116	FONTEAMERO	MANTENIMIENTO DE REDES Y FONTANE	\$172.87	\$5,186.10	CONFIANZA

1092	Vall. Vero Luján - Antioquío	VAMP-8051019VNHLE02	OPERADOR DE BOMBAS	PROTECCIÓN	\$195.49	\$5,852.70	SMBR ALO
1093	Medellín - Bogotá - Boyacá - De Acaí Inc	VAM03040109VWZG101	HUCLURISTA	SUPERVISOR	\$172.82	\$5,186.10	COMPLAM/A
1094	Medellín - Bogotá - Boyacá - Rumbulo	VAM07205251VWZD0006	HUCLURISTA	SUPERVISOR	\$192.74	\$7,192.20	SMBR ALO
1095	Medellín - Bogotá - Boyacá - Cadenas del Valle	VER03020301VWZL0009	HUCLURISTA	SUPERVISOR	\$172.82	\$5,186.10	COMPLAM/A
1096	Medellín - Bogotá - Boyacá - Antioquío	VER03020301VWZL0009	COORDINADOR DE COMERCIALIZACION	SUPERVISOR	\$200.00	\$5,233.80	COMPLAM/A
1097	Medellín - Bogotá - Boyacá - Antioquío	VLA03031101VWZL0002	INCARGADO DE MANTENIMIENTO	OPERATIVA	\$200.00	\$6,000.00	COMPLAM/A
1098	Medellín - Bogotá - Boyacá - Antioquío	VLA07006101VWZL0002	HUCLURISTA	SUPERVISOR	\$252.42	\$7,572.64	SMBR ALO
1099	Medellín - Bogotá - Boyacá - Antioquío	VLA07205251VWZL0002	OPERADOR DE BOMBAS	PROTECCIÓN	\$172.82	\$5,186.10	COMPLAM/A
1099	Medellín - Bogotá - Boyacá - Antioquío	VLA07205251VWZL0002	CABERA	COORDINACION ADMON. Y RRHH	\$252.73	\$7,581.90	SMBR ALO

JULIAN ZACARIAS CURI
PRESIDENTE DEL CONSEJO DIRECTIVO

RAFAEL ANTONIO LUNA GUTIERREZ
DIRECTOR GENERAL DEL SMAPAP