

CUENTA PUBLICA 2020  
ESTADO DE ACTIVIDADES  
DEL 1o. DE ENERO AL 31 DE DICIEMBRE DE 2021 Y 2020  
(PESOS)  
CONSOLIDADO DEL SECTOR PARAMUNICIPAL  
MUNICIPIO DE PROGRESO YUCATAN

CONCEPTO	2020		2021	
	2020	2021	2020	2021
<b>INGRESOS Y OTROS BENEFICIOS</b>				
Ingresos de la Gestión	169,443,871	124,783,666	124,783,666	322,602,692
Impuestos	80,448,912	49,609,049	49,609,049	166,621,532
Cuotas y Aportaciones de Seguridad Social	0	0	0	57,351,117
Contribuciones de Mejoras	0	0	0	98,630,042
Derechos	88,089,867	72,872,744	72,872,744	20,319,745
Productos de Tipo Corriente	905,092	2,301,873	2,301,873	2,429,480
Aprovechamientos de Tipo Corriente	0	0	0	0
Ingresos por Venta de Bienes y Servicios	0	0	0	83,587
Ingresos no Comprendidos en las Fracciones de la Ley de Ingresos Causados en Ejercicios Fiscales Anteriores Pendientes de Liquidación o Participaciones, Aportaciones, Transferencias, Asignaciones, Subsidios y Otras Ayudas	208,970,979	225,760,913	225,760,913	7,363,015
Participaciones y Aportaciones	198,666,434	215,785,341	215,785,341	9,166,970
Transferencias, Asignaciones, Subsidios y Otras Ayudas	10,304,545	9,975,572	9,975,572	6,086,213
Otros Ingresos y Beneficios	0	1,255,758	1,255,758	0
Ingresos Financieros	0	0	0	0
Incremento por Variación de Inventarios	0	0	0	0
Disminución del Exceso de Provisiones	0	0	0	0
Otros Ingresos y Beneficios Varios	0	1,255,758	1,255,758	0
<b>Total de Ingresos y Otros Beneficios</b>	<b>378,414,850</b>	<b>351,800,337</b>	<b>351,800,337</b>	<b>711,423</b>
Intereses de la Deuda Pública	0	0	0	711,423
Comisiones de la Deuda Pública	0	0	0	0
Gastos de la Deuda Pública	0	0	0	0
Costo por Coberturas	0	0	0	0
Apoyos Financieros	0	0	0	0
Otros Gastos y Pérdidas Extraordinarias	0	0	0	0
Estimaciones, Depreciaciones, Deterioros, Obsolescencia y Amortizaciones	0	0	0	0
Provisiones	0	0	0	0
Disminución de Inventarios	0	0	0	0
Aumento por Insuficiencia de Estimaciones por Pérdida o Deterioro y Obsolescencia	0	0	0	0
Aumento por Insuficiencia de Provisiones	0	0	0	0
Otros Gastos	0	0	0	0
<b>Inversión Pública</b>	<b>26,182,349</b>	<b>26,182,349</b>	<b>26,182,349</b>	<b>53,962,293</b>
Inversión Pública no Capitalizable	0	0	0	53,962,293
<b>Total de Gastos y Otras Pérdidas</b>	<b>369,499,333</b>	<b>369,499,333</b>	<b>369,499,333</b>	<b>397,596,153</b>
<b>Resultados del Ejercicio (Ahorro/Desahorro)</b>	<b>8,915,517</b>	<b>8,915,517</b>	<b>8,915,517</b>	<b>-45,795,815</b>

CUENTA PUBLICA 2020  
ESTADO DE ACTIVIDADES  
DEL 1o. DE ENERO AL 31 DE DICIEMBRE DE 2021 Y 2020  
(PESOS)  
CONSOLIDADO DEL SECTOR PARAMUNICIPAL  
MUNICIPIO DE PROGRESO YUCATAN

MUNICIPIO DE:

CONCEPTO






2021

2020

CONCEPTO

2021

2020

<p> C. JULIAN ZACARIAS CURRI PRESIDENTE MUNICIPAL</p> <p> C.P. PATRICIA GUADALUPE ROSADO GONZALEZ SINDICO MUNICIPAL</p>	<p> TEC. ROGELIO GOMEZ ORTEZ SECRETARIO DEL COMISARIO MUNICIPAL</p> <p> C.P. JORGE ABRAHAM DUARTE MANDULA TESORERO MUNICIPAL</p> <p> DIRECCIÓN DE FINANZAS Y TERCER SECTOR</p>
---	---

CUENTA PÚBLICA 2020  
ESTADO DE SITUACIÓN FINANCIERA  
AL 31 DE DICIEMBRE DE 2020 Y 2021  
(PESOS)  
CONSOLIDADO DEL SECTOR PARAMUNICIPAL  
MUNICIPIO DE PROGRESO YUCATÁN

MUNICIPIO DE:

CONCEPTO		2020	2021	CONCEPTO	2020	2021
<b>ACTIVO</b>				<b>PASIVO</b>		
<b>Activo Circulante</b>				<b>Activo Circulante</b>		
Efectivo y Equivalentes		7,536,988	10,214,289	Cuentas por Pagar a Corto Plazo	102,092,424	98,293,506
Derechos a Recibir Efectivo o Equivalentes		33,938,714	28,870,801	Documentos por Pagar a Corto Plazo	353,192	353,192
Derechos a Recibir Bienes o Servicios		6,459,434	3,012,152	Porción a Corto Plazo de la Deuda Pública a Largo Plazo	1,603,161	5,106,088
Inventarios		4,635	4,635	Titulos y Valores a Corto Plazo	0	0
Almacenes		0	0	Pasivos Diferidos a Corto Plazo	3,404,487	3,404,487
Estimación por Pérdida o Deterioro de Activos Circulantes		0	0	Fondos y Bienes de Terceros en Garantía y/o Administración a Corto Plazo	0	0
Otros Activos Circulantes		0	0	Provisiones a Corto Plazo	0	0
<b>Total de Activos Circulantes</b>		<b>47,939,771</b>	<b>42,101,877</b>	Otros Pasivos a Corto Plazo	0	0
<b>Activo No Circulante</b>				<b>Total de Pasivos Circulantes</b>	<b>107,453,263</b>	<b>107,157,272</b>
Inversiones Financieras a Largo Plazo		0	0	<b>Pasivo No Circulante</b>		
Derechos a Recibir Efectivo o Equivalentes a Largo Plazo		0	0	Cuentas por Pagar a Largo Plazo	0	0
Bienes Inmuebles, Infraestructura y Construcciones en Proceso		84,645,973	84,645,973	Documentos por Pagar a Largo Plazo	0	0
Bienes Muebles		54,957,337	51,048,189	Deuda Pública a Largo Plazo	0	0
Activos Intangibles		131,640	119,634	Pasivos Diferidos a Largo Plazo	0	0
Depreciación, Deterioro y Amortización Acumulada de Bienes		-100	-100	Fondos y Bienes de Terceros en Garantía y/o en Administración a Largo Plazo	0	0
Activos Diferidos		0	0	Provisiones a Largo Plazo	0	0
Estimación por Pérdida o Deterioro de Activos no Circulantes		0	0	<b>Total de Pasivos No Circulantes</b>	<b>0</b>	<b>0</b>
Otros Activos no Circulantes		0	0	<b>Total del Pasivo</b>	<b>107,453,263</b>	<b>107,157,272</b>
<b>Total de Activos No Circulantes</b>		<b>139,734,850</b>	<b>135,813,697</b>	<b>HACIENDA PÚBLICA/PATRIMONIO</b>		
<b>Total del Activo</b>		<b>187,674,621</b>	<b>177,915,574</b>	Hacienda Pública/Patrimonio Contribuido	1,498,281	1,498,281
				Aportaciones	1,498,281	1,498,281
				Donaciones de Capital	0	0
				Actualización de la Hacienda Pública / Patrimonio	0	0
				<b>Hacienda Pública/Patrimonio Generado</b>	<b>78,723,077</b>	<b>69,260,021</b>
				Resultados del Ejercicio (Ahorro/Desahorro)	8,915,517	-47,051,573
				Resultados de Ejercicios Anteriores	69,156,726	116,208,297
				Revalúos	0	0
				Reservas	0	0
				Rectificaciones de Resultados de Ejercicios Anteriores	650,834	103,297

003


CUENTA PUBLICA 2020  
 ESTADO DE SITUACIÓN FINANCIERA  
 AL 31 DE DICIEMBRE DE 2020 Y 2021  
 (PESOS)  
 CONSOLIDADO DEL SECTOR PARAMUNICIPAL  
 MUNICIPIO DE PROGRESO YUCATÁN

MUNICIPIO DE:

CONCEPTO	2020	2021	2020
Exceso o Insuficiencia en la Actualización de la Hacienda Pública/Patrimonio	0	0	0
Resultado por Posición Monetaria	0	0	0
Resultado por Tenencia de Activos no Monetarios	0	0	0
<b>Total Hacienda Pública/ Patrimonio</b>	<b>80,221,358</b>	<b>187,674,621</b>	<b>70,758,302</b>
<b>Total del Pasivo y Hacienda Pública/Patrimonio</b>	<b>187,674,621</b>		<b>177,915,574</b>

  
 C. JULIAN ZAGARIAS CURRI  
 PRESIDENTE MUNICIPAL



  
 C.P. PATRICIA GUADALUPE  
 SINDICATO MUNICIPAL

  
 TEC. ROGELIO ANTONIO GOMEZ ORTESON  
 SECRETARIO DE LA COMISIÓN MUNICIPAL



  
 C.P. JORGE ABRAHAM DUARTE MASCAÑA  
 TESORERO MUNICIPAL







MUNICIPIO DE PROGRESO  
 ESTADO DE CAMBIOS EN LA SITUACIÓN FINANCIERA  
 DEL 1o. DE ENERO AL 31 DE DICIEMBRE DE 2021  
 CONSOLIDADO DEL SECTOR PARAMUNICIPAL


CONCEPTO	Origen	Aplicación	CONCEPTO	Origen	Aplicación
<b>ACTIVO</b>	<b>2,677,301</b>	<b>12,436,348</b>	<b>PASIVO</b>	<b>3,798,918</b>	<b>3,502,927</b>
<b>Activo Circulante</b>	<b>2,677,301</b>	<b>8,515,195</b>	<b>Pasivo Circulante</b>	<b>3,798,918</b>	<b>3,502,927</b>
Efectivo y Equivalentes	2,677,301	0	Cuentas por Pagar a Corto Plazo	3,798,918	0
Derechos a Recibir Efectivo o Equivalentes	0	5,067,913	Documentos por Pagar a Corto Plazo	0	0
Derechos a Recibir Bienes o Servicios	0	3,447,282	Porción a Corto Plazo de la Deuda Pública a Largo Plazo	0	3,502,927
Inventarios	0	0	Títulos y Valores a Corto Plazo	0	0
Almacenes	0	0	Pasivos Diferidos a Corto Plazo	0	0
Estimación por Pérdida o Deterioro de Activos Circulantes	0	0	Fondos y Bienes de Terceros en Garantía y/o Administración a Corto Plazo	0	0
Otros Activos Circulantes	0	0	Provisiones a Corto Plazo	0	0
<b>Activo No Circulante</b>	<b>0</b>	<b>3,921,153</b>	Otros Pasivos a Corto Plazo	0	0
Inversiones Financieras a Largo Plazo	0	0	<b>Pasivo No Circulante</b>	<b>0</b>	<b>0</b>
Derechos a Recibir Efectivo o Equivalentes a Largo Plazo	0	0	Cuentas por Pagar a Largo Plazo	0	0
Bienes Inmuebles, Infraestructura y Construcciones en Proceso	0	0	Documentos por Pagar a Largo Plazo	0	0
Bienes Muebles	0	3,909,147	Deuda Pública a Largo Plazo	0	0
Activos Intangibles	0	12,006	Pasivos Diferidos a Largo Plazo	0	0
Depreciación, Deterioro y Amortización Acumulada de Bienes	0	0	Fondos y Bienes de Terceros en Garantía y/o en Administración a Largo Plazo	0	0
Activos Diferidos	0	0	Provisiones a Largo Plazo	0	0
Estimación por Pérdida o Deterioro de Activos no Circulantes	0	0	<b>HACIENDA PÚBLICA/ PATRIMONIO</b>	<b>56,514,628</b>	<b>47,051,572</b>
Otros Activos no Circulantes	0	0	<b>Hacienda Pública/Patrimonio Contribuido</b>	<b>0</b>	<b>0</b>
			Aportaciones	0	0
			Donaciones de Capital	0	0
			Actualización de la Hacienda Pública / Patrimonio	0	0
			<b>Hacienda Pública/Patrimonio Generado</b>	<b>56,514,628</b>	<b>47,051,572</b>
			Resultados del Ejercicio (Ahorro/Desahorro)	55,967,091	0
			Resultados de Ejercicios Anteriores	0	47,051,572
			Revalúos	0	0
			Reservas	0	0


MUNICIPIO DE PROGRESO  
 ESTADO DE CAMBIOS EN LA SITUACIÓN FINANCIERA  
 DEL 1o. DE ENERO AL 31 DE DICIEMBRE DE 2021  
 CONSOLIDADO DEL SECTOR PARAMUNICIPAL


CONCEPTO	Origen	Aplicación	CONCEPTO	Origen	Aplicación
Rectificaciones de Resultados de Ejercicios Anteriores			Rectificaciones de Resultados de Ejercicios Anteriores	547,537	0
Exceso o Insuficiencia en la Actualización de la Hacienda Publica/Patrimonio			Exceso o Insuficiencia en la Actualización de la Hacienda Publica/Patrimonio	0	0
Resultado por Posición Monetaria			Resultado por Posición Monetaria	0	0
Resultado por Tenencia de Activos no Monetarios			Resultado por Tenencia de Activos no Monetarios	0	0

C. JULIAN ZACARIAS CURÍ  
 PRESIDENTE MUNICIPAL  



C.P. PATRICIA GUADALUPE ROSADO  
 SINDICO MUNICIPAL  



TEC. ROGER ANIBAL GOMEZ ORTEGA  
 SECRETARIO DE LA COMUNA  



C.P. JORGE ABRAHAM DUARTE MONTES  
 TESORERO MUNICIPAL  



MUNICIPIO DE PROGRESO  
ESTADO DE VARIACIÓN EN LA HACIENDA PÚBLICA  
DEL 1o. DE ENERO AL 31 DE DICIEMBRE DE 2021  
CONSOLIDADO DEL SECTOR PARAMUNICIPAL

CONCEPTO	Hacienda	Hacienda	Hacienda	Ajustes por Cambios de Valor		TOTAL
	Pública/Patrimonio Contribuido	Pública/Patrimonio Generado de Ejer.-Ant.	Pública/Patrimonio Generado del Ejercicio			
Rectificaciones de Resultados de Ejercicios Anteriores		103,297	547,537	0	0	650,834
Patrimonio Neto Inicial Ajustado del Ejercicio	1,498,281			0	0	1,498,281
Aportaciones	1,498,281					1,498,281
Donaciones de Capital	0					0
Actualización de la Hacienda Pública / Patrimonio	0					0
<b>Variaciones de la Hacienda Pública/ Patrimonio Neto del Ejercicio</b>		<b>116,208,297</b>	<b>-47,051,573</b>	<b>0</b>	<b>0</b>	<b>69,156,724</b>
Resultados del Ejercicio (Ahorro/Desahorro)			-47,051,573			-47,051,573
Resultados de Ejercicios Anteriores		116,208,297				116,208,297
Revalúos		0				0
Reservas		0				0
Hacienda Pública/ patrimonio Neto Final del Ejercicio 2014	1,498,281	116,311,594	-47,051,573	0	0	70,758,302
<b>Cambios en la Hacienda Pública/ Patrimonio Neto del Ejercicio 2015</b>	<b>0</b>	<b>0</b>	<b>0</b>	<b>0</b>	<b>0</b>	<b>0</b>
Aportaciones	0					0
Donaciones de Capital	0					0
Actualización de la Hacienda Pública/ Patrimonio	0					0
<b>Variaciones de la Hacienda Pública/ Patrimonio Neto del Ejercicio</b>		<b>-47,051,572</b>	<b>8,915,517</b>	<b>0</b>	<b>0</b>	<b>-38,136,054</b>
Resultados del Ejercicio (Ahorro/Desahorro)			8,915,517			8,915,517
Resultados de Ejercicios Anteriores		-47,051,572				-47,051,572
Revalúos		0				0
Reservas		0				0
<b>Saldo Neto en la Hacienda Pública/ Patrimonio 2015</b>	<b>1,498,281</b>	<b>69,260,022</b>	<b>9,463,055</b>	<b>0</b>	<b>0</b>	<b>80,221,358</b>


  
 C. JULIAN ZACARIAS GURI  
 PRESIDENTE MUNICIPAL


  
 TEC. ROSALVA GÓMEZ ORTEGA  
 SECRETARIO DE LA COMUNA


  
 C.P. PATRICIA GUADALUPE ROSADO  
 SINDICO MUNICIPAL


  
 C.P. JORGE ABRAHAM DUARTE  
 TESORERO MUNICIPAL



CUENTA PÚBLICA 2020  
 ESTADO ANALÍTICO DEL ACTIVO  
 DEL 1o. DE ENERO AL 31 DE DICIEMBRE DE 2021  
 (PESOS)  
 CONSOLIDADO DEL SECTOR PARAMUNICIPAL  
 MUNICIPIO DE PROGRESO YUCATÁN

MUNICIPIO DE:

CONCEPTO	Saldo Inicial	Cargos del Periodo	Abonos del Periodo	Saldo Final	Variación del Periodo
<b>ACTIVO</b>	<b>177,915,574</b>	<b>1,068,675,015</b>	<b>1,058,915,969</b>	<b>187,674,620</b>	<b>9,759,047</b>
<b>Activo Circulante</b>	<b>42,101,877</b>	<b>1,038,571,513</b>	<b>1,032,733,620</b>	<b>47,939,770</b>	<b>5,837,893</b>
Efectivo y Equivalentes	10,214,289	645,688,743	648,366,045	7,536,987	-2,677,302
Derechos a Recibir Efectivo o Equivalentes	28,870,801	378,630,330	373,562,417	33,938,714	5,067,913
Derechos a Recibir Bienes o Servicios	3,012,152	14,252,440	10,805,158	6,459,434	3,447,282
Inventarios	4,635	0	0	4,635	0
Almacenes	0	0	0	0	0
Estimación por Pérdida o Deterioro de Activos Circulantes	0	0	0	0	0
Otros Activos Circulantes	0	0	0	0	0
<b>Activo No Circulante</b>	<b>135,813,697</b>	<b>30,103,502</b>	<b>26,182,349</b>	<b>139,734,850</b>	<b>3,921,153</b>
Inversiones Financieras a Largo Plazo	0	0	0	0	0
Derechos a Recibir Efectivo o Equivalentes a Largo Plazo	0	0	0	0	0
Bienes Inmuebles, Infraestructura y Construcciones en Proceso	84,645,973	26,182,349	26,182,349	84,645,973	0
Bienes Muebles	51,048,189	3,909,147	0	54,957,337	3,909,147
Activos Intangibles	119,634	12,006	0	131,640	12,006
Depreciación, Deterioro y Amortización Acumulada de Bienes	-100	0	0	-100	0
Activos Diferidos	0	0	0	0	0
Estimación por Pérdida o Deterioro de Activos no Circulantes	0	0	0	0	0
Otros Activos no Circulantes	0	0	0	0	0



SECRETARÍA MUNICIPAL  
 TEC. ROGER MARTÍNEZ GÓMEZ CRISTÓBAL



DIRECCIÓN DE FINANZAS Y  
 TESORERÍA MUNICIPAL  
 C.P. JORGE ABRAHAM DUARTE MANCILLA  
 TESORERO MUNICIPAL



C. JULIAN ZACARIAS CURI  
 PRESIDENTE MUNICIPAL



C.P. PATRICIA GUADALUPE ROSALES  
 SINDICO MUNICIPAL



CUENTA PÚBLICA 2020  
ESTADO DE FLUJOS DE EFECTIVO  
DEL 1o. DE ENERO AL 31 DE DICIEMBRE DE 2021 Y 2020  
(PESOS)  
CONSOLIDADO DEL SECTOR PARAMUNICIPAL  
MUNICIPIO DE PROGRESO YUCATÁN

CONCEPTO	2021	2020
<b>Flujos de Efectivo de las Actividades de Operación</b>		
<b>Origen</b>	<b>378,414,850</b>	<b>360,205,567</b>
Impuestos	80,448,912	49,607,423
Cuotas y Aportaciones de Seguridad Social	0	0
Contribuciones de Mejoras	0	0
Derechos	88,089,868	72,872,744
Productos de Tipo Corriente	905,092	2,301,873
Aprovechamientos de Tipo Corriente	0	0
Ingresos por Venta de Bienes y Servicios	0	0
Ingresos no Comprendidos en las Fracciones de la Ley de Ingresos Causados en Ejercicios Fiscales Anteriores	198,666,434	215,785,341
Participaciones y Aportaciones	10,304,545	9,975,572
Transferencias, Asignaciones, Subsidios y Otras Ayudas	0	9,662,614
Otros Orígenes de Operación	0	0
<b>Aplicación</b>	<b>321,744,215</b>	<b>316,207,633</b>
Servicios Personales	180,607,867	165,557,842
Materiales y Suministros	50,096,016	47,680,767
Servicios Generales	68,251,228	83,264,161
Transferencias Internas y Asignaciones al Sector Público	0	0
Transferencias al Resto del Sector Público	2,255,798	2,429,480
Subsidios y Subvenciones	83,587	3,941,037
Ayudas Sociales	6,611,600	6,961,004
Pensiones y Jubilaciones	9,166,970	6,086,213
Transferencias a Fideicomisos, Mandatos y Contratos Análogos	0	0
Transferencias a la Seguridad Social	0	0
Donativos	30,000	0
Transferencias al Exterior	0	0
Participaciones	0	0
Aportaciones	0	0
Convenios	0	0
Otras Aplicaciones de Operación	4,641,149	287,131
<b>Flujos Netos de Efectivo por Actividades de Operación</b>	<b>56,670,635</b>	<b>43,997,933</b>
<b>Flujos de Efectivo de las Actividades de Inversión</b>		
<b>Origen</b>	<b>27,968,422</b>	<b>37,862,148</b>
Bienes inmuebles, infraestructura y Construcciones en Proceso	26,182,349	36,582,769
Bienes Muebles	1,774,068	1,279,378
Otros Orígenes de Inversión	12,006	0
<b>Aplicación</b>	<b>-27,968,422</b>	<b>-37,862,148</b>
Bienes inmuebles, infraestructura y Construcciones en Proceso	0	0
Bienes Muebles	0	0
Otras Aplicaciones de Inversión	0	0
<b>Flujos Netos de Efectivo por Actividades de Inversión</b>	<b>0</b>	<b>0</b>
<b>Flujo de Efectivo de las Actividades de Financiamiento</b>		
<b>Origen</b>	<b>31,092,383</b>	<b>14,879,057</b>
Endeudamiento Neto	0	0
Interno	0	0
Externo	0	0
Otros Orígenes de Financiamiento	0	0
<b>Aplicación</b>	<b>4,857,990</b>	<b>6,120,572</b>
Servicios de la Deuda	4,857,990	6,120,572
Interno	0	0
Externo	0	0
Otras Aplicaciones de Financiamiento	26,234,393	8,758,485
<b>Flujos netos de Efectivo por Actividades de Financiamiento</b>	<b>-31,092,383</b>	<b>-14,879,057</b>
<b>Incremento/Disminución Neta en el Efectivo y Equivalentes al Efectivo</b>	<b>-59,060,806</b>	<b>-8,743,271</b>
<b>Efectivo y Equivalentes al Efectivo al Inicio del Ejercicio</b>	<b>9,927,161</b>	<b>18,670,433</b>
<b>Efectivo y Equivalentes al Efectivo al Final del Ejercicio</b>	<b>0</b>	<b>9,927,161</b>



TEC. ROBERTO GONZÁLEZ ORTEGA  
SECRETARÍA MUNICIPAL  
SECRETARÍO DE LA COMPTROLLERÍA MUNICIPAL

C.P. JORGE ABRIL  
TESORERO MUNICIPAL

C. JULIAN ZACARIAS CURI  
PRESIDENTE MUNICIPAL

C.P. PATRICIA GUADALUPE RODRÍGUEZ  
SINDICO MUNICIPAL

**AL 31 DE DICIEMBRE DE 2021**

Con el propósito de dar cumplimiento a los artículos 46 y 49 de la Ley General de Contabilidad Gubernamental, los entes públicos deberán acompañar notas a los estados financieros cuyos rubros así lo requieran teniendo presente los postulados de revelación suficiente e importancia relativa con la finalidad, que la información sea de mayor utilidad para los usuarios.

A continuación se presentan los tres tipos de notas que acompañan a los estados, a saber:

- a) Notas de desglose;
- b) Notas de memoria (cuentas de orden), y
- c) Notas de gestión administrativa.

**a) NOTAS DE DESGLOSE**

**I) NOTAS AL ESTADO DE SITUACIÓN FINANCIERA**

**Activo**

• **Efectivo y Equivalentes**

1. Se informará acerca de los fondos con afectación específica, el tipo y monto de los mismos; de las inversiones financieras se revelará su tipo y monto, su clasificación en corto y largo plazo separando aquellas que su vencimiento sea menor a 3 meses.

A continuación se relacionan las cuentas que integran el rubro de efectivo y equivalentes:

Concepto	2021	2020
Bancos/Tesorería	\$ 7,282,549.27	\$ 10,157,342.92
Inversiones Temporales (Hasta 3 meses)	\$ .00	\$ .00
Fondos con Afectación Específica	\$ 8,958.97	\$ 8,958.97
<b>Suma \$</b>	<b>7,291,508.24 \$</b>	<b>10,166,301.89</b>

**Bancos/Tesorería**

Representa el monto de efectivo disponible propiedad de **ENTE/INSTITUTO**, en instituciones bancarias, su importe se integra por:

Banco	Importe
Banco Nacional de México S.A	\$ .00

ELABORÓ:  
 J.R.G.M. 



BBVA Bancomer S.A	-\$ 633,228.03
Banco Mercantil del Norte S.A	\$ 2,365,258.31
<b>Suma \$</b>	<b>1,732,030.28</b>

**Inversiones Temporales**

Representa el monto de efectivo invertido por **ENTE/INSTITUTO**, la cual se efectúa a plazos que van de inversión a la vista hasta 90 días, su importe se integra

Banco	Importe
	\$ .00
	\$ .00
	\$ .00
	\$ .00
<b>Suma \$</b>	<b>-</b>

**Fondos con Afectación Específica**

Representan el monto de los fondos con afectación específica que deben financiar determinados gastos o actividades.

Banco	Importe
	\$ .00
	\$ .00
<b>Suma \$</b>	<b>-</b>

• **Derechos a recibir Efectivo y Equivalentes y Bienes o Servicios a Recibir**

2. *Por tipo de contribución se informará el monto que se encuentre pendiente de cobro y por recuperar de hasta cinco ejercicios anteriores, asimismo se deberán considerar los montos sujetos a algún tipo de juicio con una antigüedad mayor a la señalada y la factibilidad de cobro.*

Concepto	2021	2020
Cuentas por Cobrar a Corto Plazo	\$ 5,757,384.72	\$ 5,138,845.16
Deudores Diversos por Cobrar a Corto Plazo	\$ 1,266,370.88	\$ 148,918.36
Otros Derechos a Recibir Efectivo o Equivalentes a Corto Plazo	\$ .00	\$ .00
<b>Suma \$</b>	<b>7,023,755.60</b>	<b>5,287,763.52</b>

Las Cuentas por Cobrar a Corto Plazo se integran por:



ELABORÓ:  
 J.R.G.M.

Concepto	2021	2021%
Cuentas por Cobrar a	#SIP(1122)	# VALOR!
Deudores Diversos por	#SIP(1123)	# VALOR!
Otros Derechos a Rec	#SIP(1129)	# VALOR!
		# DIV/0!
		# DIV/0!
<b>Suma \$</b>	-	<b># VALOR!</b>

**Deudores Diversos por Cobrar a Corto Plazo**

Representa el monto de los derechos de cobro a favor del ente público por gastos por comprobar, principalmente relacionados con viáticos.

**Otros Derechos a recibir Efectivo y Equivalentes a Corto Plazo**

Representan los derechos de cobro originados en el desarrollo de las actividades del ente público, de los cuales se espera recibir una contraprestación representada en recursos, bienes o servicios; en un plazo menor o igual a doce meses, no incluidos en las cuentas anteriores,

3. Se elaborará, de manera agrupada, los derechos a recibir efectivo y equivalentes, y bienes o servicios a recibir, (excepto cuentas por cobrar de contribuciones o fideicomisos que se encuentran dentro de inversiones financieras, participaciones y aportaciones de capital) en una desagregación por su vencimiento en días a 90, 180, menor o igual a 365 y mayor a 365. Adicionalmente, se informará de las características cualitativas relevantes que le afecten a estas cuentas.

• **Bienes Disponibles para su Transformación o Consumo (inventarios)**

4. Se clasificarán como bienes disponibles para su transformación aquéllos que se encuentren dentro de la cuenta Inventarios. Esta nota aplica para aquellos entes públicos que realicen algún proceso de transformación y/o elaboración de bienes. En la nota se informará del sistema de costo y método de valuación aplicados a los inventarios, así como la conveniencia de su aplicación dada la naturaleza de los mismos. Adicionalmente, se revelará el impacto en la información financiera por cambios en el método o sistema.

5. De la cuenta Almacén se informará acerca del método de valuación, así como la conveniencia de su aplicación. Adicionalmente, se revelará el impacto en la información financiera por cambios en el método.

• **Inversiones Financieras**

6. De la cuenta Inversiones financieras, que considera los fideicomisos, se informará de éstos los recursos asignados por tipo y monto, y características significativas que



*(Handwritten signature)*

ELABORÓ:  
 J.R.G.M.

puedan tener alguna incidencia en las mismas.

7. Se informará de las inversiones financieras, los saldos de las participaciones y aportaciones de capital.

• **Bienes Muebles, Inmuebles e Intangibles**

8. Se informará de manera agrupada por cuenta, los rubros de Bienes Muebles e Inmuebles, el monto de la depreciación del ejercicio y la acumulada, el método de depreciación, tasas aplicadas y los criterios de aplicación de los mismos. Asimismo, se informará de las características significativas del estado en que se encuentren los activos.

9. Se informará de manera agrupada por cuenta, los rubros de activos intangibles y diferidos, su monto y naturaleza, amortización del ejercicio, amortización acumulada, tasa y método aplicados.

**Bienes Inmuebles, Infraestructura y Construcciones en Proceso**

Se integra de la siguiente manera:

Concepto	2021	2020
Terrenos	\$ 225,000.00	\$ 225,000.00
OTROS BIENES INMUEBLES	\$ 264,132.00	\$ 264,132.00
<b>Subtotal Bienes Muebles</b>	<b>\$ 489,132.00</b>	<b>\$ 489,132.00</b>

**Bienes Muebles, Intangibles y Depreciaciones**

Se integran de la siguiente manera:

Concepto	2021	2020
Mobiliario y Equipo de Administración	\$ 6,212,302.80	\$ 5,486,433.37
Mobiliario y Equipo Educativo y Recreativo	\$ 4,842,295.46	\$ 4,707,160.02
VEHÍCULOS Y EQUIPO DE TRANSPORTE	\$ 14,494,237.13	\$ 12,237,417.13
Maquinaria, Otros Equipos y Herramientas	\$ 15,337,850.02	\$ 14,829,767.31
<b>Subtotal Bienes Muebles</b>	<b>40886685.41</b>	<b>37260777.83</b>
Software	\$ 85,407.31	\$ 73,401.31
Licencias	\$ .00	\$ .00
<b>Subtotal Activos Intangibles</b>	<b>85407.31</b>	<b>73401.31</b>
Depreciación Acumulada de Bienes Muebles	\$ .00	\$ .00
<b>al Depreciación, Deterioro y Amortización Acumulada de Bienes</b>	<b>0</b>	<b>0</b>

ELABORÓ:  
 J.R.G.M.



	Suma	40972092.72	37334179.14
--	------	-------------	-------------

**Activo Diferido**

Se integran de la siguiente manera:

Concepto	2021	2020
	\$ .00	\$ .00

• **Estimaciones y Deterioros**

10. Se informarán los criterios utilizados para la determinación de las estimaciones; por ejemplo: estimación de cuentas incobrables, estimación de inventarios, deterioro de activos biológicos y cualquier otra que aplique.

• **Otros Activos**

11. De las cuentas de otros activos se informará por tipo circulante o no circulante, los montos totales asociados y sus características cualitativas significativas que les impacten financieramente.

**Pasivo**

1. Se elaborará una relación de las cuentas y documentos por pagar en una desagregación por su vencimiento en días a 90, 180, menor o igual a 365 y mayor a 365. Asimismo, se informará sobre la factibilidad del pago de dichos pasivos.


2. Se informará de manera agrupada los recursos localizados en Fondos de Bienes de Terceros en Administración y/o en Garantía a corto y largo plazo, así como la naturaleza de dichos recursos y sus características cualitativas significativas que les afecten o pudieran afectarles financieramente.

3. Se informará de las cuentas de los pasivos diferidos y otros, su tipo, monto y naturaleza, así como las características significativas que les impacten o pudieran impactarles financieramente.

Este género se compone de dos grupos, el Pasivo Circulante y el Pasivo No Circulante, en éstos inciden pasivos derivados de operaciones por servicios personales, cuentas por pagar por operaciones presupuestarias devengadas y contabilizadas al 30 de septiembre del ejercicio correspondiente; pasivos por obligaciones laborales, a continuación se presenta la integración del pasivo:

Concepto	2021	2020
PASIVO CIRCULANTE	\$ 86,694,287.00	\$ 89,286,215.87
PASIVO NO CIRCULANTE	\$ .00	\$ .00

ELABORÓ:  
 J.R.G.M.



*[Handwritten signature]*

014

Suma de Pasivo \$	86,694,287.00	\$	89,286,215.87
-------------------	---------------	----	---------------

- Pasivo Circulante**

Destacan entre las principales partidas del Pasivo Circulante las siguientes:

Concepto	Importe
Servicios Personales por Pagar a Corto Plazo	\$ 4,466,694.31
Retenciones y Contribuciones por Pagar a Corto Plazo	\$ 35,350,375.26
Ingresos por Clasificar	\$ .00
Proveedores por Pagar a Corto Plazo	\$ 30,041,336.48
Otras Cuentas por Pagar a Corto Plazo	-\$ 964,207.17
<b>Suma PASIVO CIRCULANTE</b>	<b>\$ 68,894,198.88</b>

- Servicios Personales por Pagar a Corto Plazo**

El importe de esta cuenta esta constituido principalmente por: Aportaciones de Seguridad Social (patronal), mismas que se pagan en los meses de octubre y noviembre; Prima Vacacional, cuyo importe se paga en diciembre; Aguinaldo cuyo importe se pagará en el mes de noviembre.

- Retenciones por Pagar a Corto Plazo**

El importe de esta cuenta esta constituido principalmente por: Retenciones de ISR por Sueldos y Salarios, Honorarios y por Arrendamiento, mismo que se pagan en el mes de octubre; retenciones derivadas de aportaciones de seguridad social (Trabajadores) mismas que se liquidan en el mes de octubre.

- Ingresos por Clasificar a Corto Plazo**

Representa los recursos depositados de **ENTE/INSTITUTO**, pendientes de clasificar según los conceptos del Clasificador por Rubros de Ingresos.

- Proveedores por Pagar a Corto Plazo**

Representa los adeudos con proveedores derivados de operaciones de **ENTE/INSTITUTO**, con vencimiento menor o igual a doce meses.

- Pasivo No Circulante**

ELABORÓ:  
 J.R.G.M.




Destacan entre las principales partidas del Pasivo No Circulante las siguientes:

Concepto	2021
Provisión para Contingencias a Largo Plazo	\$ .00
<b>Suma de Pasivos a Largo Plazo \$</b>	<b>-</b>

**II) NOTAS AL ESTADO DE ACTIVIDADES**

**Ingresos de Gestión**

1. De los rubros de impuestos, cuotas y aportaciones de seguridad social, contribuciones de mejoras, derechos, productos, aprovechamientos, y de ingresos por venta de bienes y prestación de servicios, los cuales están armonizados con los rubros del Clasificador por Rubros de Ingresos, se informarán los montos totales y cualquier característica significativa.

**Participaciones, Aportaciones, Convenios, Incentivos Derivados de la Colaboración Fiscal, Fondos Distintos de Aportaciones, Transferencias, Asignaciones, Subsidios y Subvenciones, y Pensiones y Jubilaciones**

2. De los rubros de participaciones, aportaciones, convenios, incentivos derivados de la colaboración fiscal, fondos distintos de aportaciones, transferencias, asignaciones, subsidios y subvenciones, y pensiones y jubilaciones, los cuales están armonizados con los rubros del Clasificador por Rubros de Ingresos, se informarán los montos totales y cualquier característica significativa.

Concepto	Importe
PARTICIPACIONES	#SFP(4211)
<b>Subtotal Participaciones</b>	<b>0</b>
APORTACIONES	#SFP(4212)
<b>Subtotal Aportaciones</b>	<b>0</b>
<b>Subtotal Convenios</b>	<b>0</b>
<b>INCENTIVOS DERIVADOS DE LA COLABORACIÓN FISCAL</b>	<b>0</b>
<b>Subtotal Incentivos Derivados de la Colaboración Fiscal</b>	<b>0</b>
<b>FONDOS DISTINTOS DE APORTACIONES</b>	<b>0</b>
<b>Subtotal Fondos Distintos de Aportaciones</b>	<b>0</b>
<b>TRANSFERENCIAS Y ASIGNACIONES</b>	<b>0</b>
<b>Subtotal Transferencias y Asignaciones</b>	<b>0</b>
<b>SUBSIDIOS Y SUBVENCIONES</b>	<b>0</b>
<b>Subtotal Transferencias y Asignaciones</b>	<b>0</b>



*[Handwritten signature]*

ELABORÓ:  
 J.R.G.M.



Otros In PENSIONES Y JUBILACIONES	#SFP(4225)
<b>Subtotal Pensiones y Jubilaciones</b>	<b>0</b>

3. De los rubros de Ingresos Financieros, Incremento por Variación de Inventarios, Disminución del Exceso de Estimaciones por Pérdida o Deterioro u Obsolescencia, Disminución del Exceso de Provisiones, y de Otros Ingresos y Beneficios Varios, se informarán los montos totales y cualquier característica significativa.

**Gastos y Otras Pérdidas:**

1. Explicar aquellas cuentas de gastos de funcionamiento, transferencias, subsidios y otras ayudas, participaciones y aportaciones, otros gastos y pérdidas extraordinarias, así como los ingresos y gastos extraordinarios, que en lo individual representen el 10% o más del total de los gastos.

Concepto	Importe
GASTOS DE FUNCIONAMIENTO	#SFP(5100,1)
TRANSFERENCIAS, ASIGNACIONES, SUBSIDIOS Y OTRAS AYUDAS	#SFP(5200,1)
PARTICIPACIONES Y APORTACIONES	#SFP(5300,1)
INTERESES, COMISIONES Y OTROS GASTOS DE LA DEUDA PÚBLICA	#SFP(5400,1)
OTROS GASTOS Y PÉRDIDAS EXTRAORDINARIAS	#SFP(5500,1)
<b>Suma de GASTOS Y OTRAS PÉRDIDAS \$</b>	<b>-</b>

A su vez se presentan aquellos rubros que en forma individual representan el 8.0% o más del total de los gastos:

Concepto	Importe	%
REMUNERACIONES AL PERSONAL DE CARÁCTER PERMANENTE	#SFP(5111,1)	#VALOR!
SERVICIOS PROFESIONALES, CIENTÍFICOS Y TÉCNICOS Y OTROS SERVICIOS	#SFP(5133,1)	#VALOR!
SEGURIDAD SOCIAL	#SFP(5114,1)	#VALOR!

**III) NOTAS AL ESTADO DE VARIACIÓN EN LA HACIENDA PÚBLICA**

1. Se informará de manera agrupada, acerca de las modificaciones al patrimonio contribuido por tipo, naturaleza y monto.
2. Se informará de manera agrupada, acerca del monto y procedencia de los recursos que modifican al patrimonio generado.

En el periodo que se informa no hubo variaciones al Patrimonio Contribuido  
 En el periodo que se informa el patrimonio generado, procede de la recepción de las aportaciones ordinarias tanto por las entidades federativas y la Secretaría



Handwritten signature and the number '017'.

de Hacienda y Crédito Público, así como por la recepción de aportaciones extraordinarias tanto de entidades federativas y municipios.

**IV) NOTAS AL ESTADO DE FLUJOS DE EFECTIVO**

**Efectivo y equivalentes**

1. El análisis de los saldos inicial y final que figuran en la última parte del Estado de Flujo de Efectivo en la cuenta de efectivo y equivalentes es como sigue:

Concepto	2021	2020
Bancos/Tesorería	7282549.27	#SFP(1112,-1)
Bancos/Dependencias y Otros	#SFP(1113,1)	#SFP(1113,-1)
Inversiones Temporales (Hasta 3 meses)	0	#SFP(1114,-1)
Fondos con Afectación Específica	8958.97	#SFP(1115,-1)
Depósitos de Fondos de Terceros en Garantía	#SFP(1116,1)	#SFP(1116,-1)
<b>Total de EFECTIVO Y EQUIVALENTES \$</b>	<b>7,291,508.24</b>	<b>\$ -</b>

2. Detallar las adquisiciones de bienes muebles e inmuebles con su monto global y, en su caso, el porcentaje de estas adquisiciones que fueron realizadas mediante subsidios de capital del sector central. Adicionalmente, revelar el importe de los pagos que durante el periodo se hicieron por la compra de los elementos citados.

3. Conciliación de los Flujos de Efectivo Netos de las Actividades de Operación y la cuenta de Ahorro/Desahorro antes de Rubros Extraordinarios.

	2021	2020
<b>Ahorro/Desahorro antes de rubros</b>		
<i>Movimientos de partidas (o rubros) que no</i>		
Depreciación		
Amortización		
Incrementos en las provisiones		
Incremento en inversiones producido por revaluación		
Ganancia/pérdida en venta de propiedad, planta y equipo		
Incremento en cuentas por cobrar		
Partidas extraordinarias		

Las cuentas que aparecen en el cuadro anterior no son exhaustivas y tienen como finalidad ejemplificar el formato que se sugiere para elaborar la nota.



ELABORÓ:  
 J.R.G.M.

**V) CONCILIACIÓN ENTRE LOS INGRESOS PRESUPUESTARIOS Y CONTABLES, ASÍ COMO ENTRE LOS EGRESOS PRESUPUESTARIOS Y LOS GASTOS CONTABLES**

La conciliación se presentará atendiendo a lo dispuesto por el Acuerdo por el que se emite el formato de conciliación entre los ingresos presupuestarios y contables, así como entre los egresos presupuestarios y los gastos contables.

**b) NOTAS DE MEMORIA (CUENTAS DE ORDEN)**

Las cuentas de orden se utilizan para registrar movimientos de valores que no afecten o modifiquen el balance del ente contable, sin embargo, su incorporación en libros es necesaria con fines de recordatorio contable, de control y en general sobre los aspectos administrativos, o bien, para consignar sus derechos o responsabilidades contingentes que puedan, o no, presentarse en el futuro.

Las cuentas que se manejan para efectos de estas Notas son las siguientes:

**Cuentas de Orden Contables y Presupuestarias:**

**Contables:**

Valores

Emisión de obligaciones

Avales y garantías

Juicios

Contratos para Inversión Mediante Proyectos para Prestación de Servicios (PPS) y Similares

Bienes concesionados o en comodato

Concepto	Importe
VALORES	#SFP(7100,1)
EMISIÓN DE OBLIGACIONES	#SFP(7200,1)
AVALES Y GARANTÍAS	#SFP(7300,1)
JUICIOS	#SFP(7400,1)
INVERSIÓN MEDIANTE PROYECTOS PARA PRESTACIÓN DE SERVICIOS (P)	#SFP(7500,1)

ELABORÓ:  
 J.R.G.M.



BIENES EN CONCESIONADOS O EN COMODATO	#SFP(7600,1)
	#SFP(7430,1)
<b>Suma CUENTAS DE ORDEN CONTABLES \$</b>	<b>-</b>

*Presupuestarias:*

Cuentas de ingresos

Cuentas de egresos

Se informará, de manera agrupada, en las Notas a los Estados Financieros las cuentas de orden contables y cuentas de orden presupuestario, considerando al menos lo siguiente:

1. Los valores en custodia de instrumentos prestados a formadores de mercado e instrumentos de crédito recibidos en garantía de los formadores de mercado u otros.
2. Por tipo de emisión de instrumento: monto, tasa y vencimiento.
3. Los contratos firmados de construcciones por tipo de contrato.
- 4 El avance que se registra en las cuentas de orden presupuestarias, previo al cierre presupuestario de cada periodo que se reporte

**c) NOTAS DE GESTIÓN ADMINISTRATIVA**

**1. Introducción**

Los Estados Financieros de los entes públicos, proveen de información financiera a los principales usuarios de la misma, al Congreso y a los ciudadanos.

El objetivo del presente documento es la revelación del contexto y de los aspectos económicos-financieros más relevantes que influyeron en las decisiones del periodo, y que deberán ser

De esta manera, se informa y explica la respuesta del gobierno a las condiciones relacionadas con la información financiera de cada periodo de gestión; además, de exponer aquellas

**2. Panorama Económico y Financiero**

Se informará sobre las principales condiciones económico- financieras bajo las cuales el ente público estuvo operando; y las cuales influyeron en la toma de decisiones de la

ELABORÓ:  
 J.R.G.M.



**3. Autorización e Historia**

Se informará sobre:

- a) Fecha de creación del ente.
- b) Principales cambios en su estructura.

**4. Organización y Objeto Social**

Se informará sobre:

- a) Objeto social.
- b) Principal actividad.
- c) Ejercicio fiscal.
- d) Régimen jurídico.
- e) Consideraciones fiscales del ente: revelar el tipo de contribuciones que esté obligado a pagar o retener.
- f) Estructura organizacional básica.

g) Fideicomisos, mandatos y analogos de los cuales es fideicomitente o fideicomisario.

**5. Bases de Preparación de los Estados Financieros**

Se informará sobre:

- a) Si se ha observado la normatividad emitida por el CONAC y las disposiciones legales aplicables.
- b) La normatividad aplicada para el reconocimiento, valuación y revelación de los diferentes rubros de la información financiera, así como las bases de medición utilizadas para la elaboración de los estados financieros; por ejemplo: costo histórico, valor de realización, valor razonable, valor de recuperación o cualquier otro método empleado y los criterios de aplicación de los mismos.
- c) Postulados básicos.
- d) Normatividad supletoria. En caso de emplear varios grupos de normatividades (normatividades supletorias), deberá realizar la justificación razonable correspondiente, su alineación con los PBCG y a las características cualitativas asociadas descritas en el MCCG (documentos publicados en el Diario Oficial de la Federación, agosto 2009).

ELABORÓ:  
J.R.G.M.



e) Para las entidades que por primera vez estén implementando la base devengado de acuerdo a la Ley de Contabilidad, deberán:

- Revelar las nuevas políticas de reconocimiento;
- Su plan de implementación;
- Revelar los cambios en las políticas, la clasificación y medición de las mismas, así como su impacto en la información financiera, y
- Presentar los últimos estados financieros con la normatividad anteriormente utilizada con las nuevas políticas para fines de comparación en la transición a la base

## 6. Políticas de Contabilidad Significativas

Se informará sobre:

- a) **Actualización:** se informará del método utilizado para la actualización del valor de los activos, pasivos y Hacienda Pública/Patrimonio y las razones de dicha elección. Así como informar de la desconexión o reconexión inflacionaria.
- b) **Informar** sobre la realización de operaciones en el extranjero y de sus efectos en la información financiera gubernamental.
- c) **Método de valuación** de la inversión en acciones de Compañías subsidiarias no consolidadas y asociadas.
- d) **Sistema y método de valuación** de inventarios y costo de lo vendido.
- e) **Beneficios a empleados:** revelar el cálculo de la reserva actuarial, valor presente de los ingresos esperados comparado con el valor presente de la estimación de gastos tanto de los beneficiarios actuales como futuros.
- f) **Provisiones:** objetivo de su creación, monto y plazo.
- g) **Reservas:** objetivo de su creación, monto y plazo.
- h) **Cambios en políticas contables y corrección de errores** junto con la revelación de los efectos que se tendrá en la información financiera del ente público, ya sea retrospectivos o prospectivos.
- i) **Reclasificaciones:** se deben revelar todos aquellos movimientos entre cuentas por efectos de cambios en los tipos de operaciones.
- j) **Depuración y cancelación de saldos.**

## 7. Posición en Moneda Extranjera y Protección por Riesgo Cambiario

Se informará sobre:

- a) **Activos en moneda extranjera.**
- b) **Pasivos en moneda extranjera.**
- c) **Posición en moneda extranjera.**
- d) **Tipo de cambio.**
- e) **Equivalente en moneda nacional.**

Lo anterior, por cada tipo de moneda extranjera que se encuentre en los rubros de activo y pasivo. Adicionalmente, se informará sobre los métodos de protección de riesgo por variaciones en el tipo de cambio.

## 8. Reporte Analítico del Activo



ELABORÓ:  
J.R.G.M.

Debe mostrar la siguiente información:

- a) Vida útil o porcentajes de depreciación, deterioro o amortización utilizados en los diferentes tipos de activos.
  - b) Cambios en el porcentaje de depreciación o valor residual de los activos.
  - c) Importe de los gastos capitalizados en el ejercicio, tanto financieros como de investigación y desarrollo.
  - d) Riesgos por tipo de cambio o tipo de interés de las inversiones financieras.
  - e) Valor activado en el ejercicio de los bienes construidos por la entidad.
  - f) Otras circunstancias de carácter significativo que afecten el activo, tales como bienes en garantía, señalados en embargos, litigios, títulos de inversiones entregados en garantías, baja significativa del valor de inversiones financieras, etc.
  - g) Desmantelamiento de Activos, procedimientos, implicaciones, efectos contables.
  - h) Administración de activos; planeación con el objetivo de que el ente los utilice de manera más efectiva.
- Adicionalmente, se deben incluir las explicaciones de las principales variaciones en el activo, en cuadros comparativos como sigue:
- a) Inversiones en valores.
  - b) Patrimonio de Organismos descentralizados de Control Presupuestario Indirecto.
  - c) Inversiones en empresas de participación mayoritaria.
  - d) Inversiones en empresas de participación minoritaria.
  - e) Patrimonio de organismos descentralizados de control presupuestario directo, según corresponda.

#### 9. Fideicomisos, Mandatos y Análogos

Se deberá informar:

- a) Por ramo administrativo que los reporta.
- b) Enlistar los de mayor monto de disponibilidad, relacionando aquéllos que conforman el 80% de las disponibilidades.

#### 10. Reporte de la Recaudación

- a) Análisis del comportamiento de la recaudación correspondiente al ente público o cualquier tipo de ingreso, de forma separada los ingresos locales de los federales.
- b) Proyección de la recaudación e ingresos en el mediano plazo.


#### 11. Información sobre la Deuda y el Reporte Analítico de la Deuda

- a) Utilizar al menos los siguientes indicadores: deuda respecto al PIB y deuda respecto a la recaudación tomando, como mínimo, un período igual o menor a 5 años.
- b) Información de manera agrupada por tipo de valor gubernamental o instrumento financiero en la que se consideren intereses, comisiones, tasa, perfil de vencimiento y otros gastos de la deuda.

#### 12. Calificaciones otorgadas

Informar, tanto del ente público como cualquier transacción realizada, que haya sido sujeta a una calificación crediticia.

ELABORÓ:  
J.R.G.M.



**13. Proceso de Mejora**

Se informará de:

- a) Principales Políticas de control interno.
- b) Medidas de desempeño financiero, metas y alcance.

**14. Información por Segmentos**

Cuando se considere necesario se podrá revelar la información financiera de manera segmentada debido a la diversidad de las actividades y operaciones que realizan los entes. Consecuentemente, esta información contribuye al análisis más preciso de la situación financiera, grados y fuentes de riesgo y crecimiento potencial de negocio.

**15. Eventos Posteriores al Cierre**

El ente público informará el efecto en sus estados financieros de aquellos hechos ocurridos en el período posterior al que informa, que proporcionan mayor evidencia sobre eventos


**16. Partes Relacionadas**

Se debe establecer por escrito que no existen partes relacionadas que pudieran ejercer influencia significativa sobre la toma de decisiones financieras y operativas.

**17. Responsabilidad Sobre la Presentación Razonable de la Información Contable**

La Información Contable deberá estar firmada en cada página de la misma e incluir al final la siguiente leyenda: "Bajo protesta de decir verdad declaramos que los Estados

"Bajo protesta de decir verdad declaramos que los Estados Financieros y sus notas, son razonablemente correctos y son responsabilidad del emisor".



*[Handwritten signature]*

ELABORÓ:  
J.R.G.M.